

法務部矯正署嘉義看守所

收容現況及特性

一、收容對象包括以下各類型：

1. 羈押被告(兼收民事管收人)。
2. 收容臺灣嘉義地方檢察署刑期未滿3年之男性受刑人及刑期未滿1年6月之女性受刑人。(兼收刑期未滿7年短期自由刑、拘役、易服勞役之受刑人)
3. 收容少年刑事被告及保護事件少年(兼收容觀察勒戒少年)。
4. 流氓感訓收容人。
5. 暫收觀察勒戒處分人。

二、核定收容額：男性收容人599名、女性收容人59名、收容少年69名，合計727名。



(一)收容特色

113年3月底法務部矯正署嘉義看守所收容人共計為676人，其中核定容額727人、監獄受刑人601人、被告及被管收入53人、押候執行者(乙種指揮書入監)14人、收容少年5人，成年受觀察勒戒人為3人，超額收容人數0人，超額收容比率0.0%。

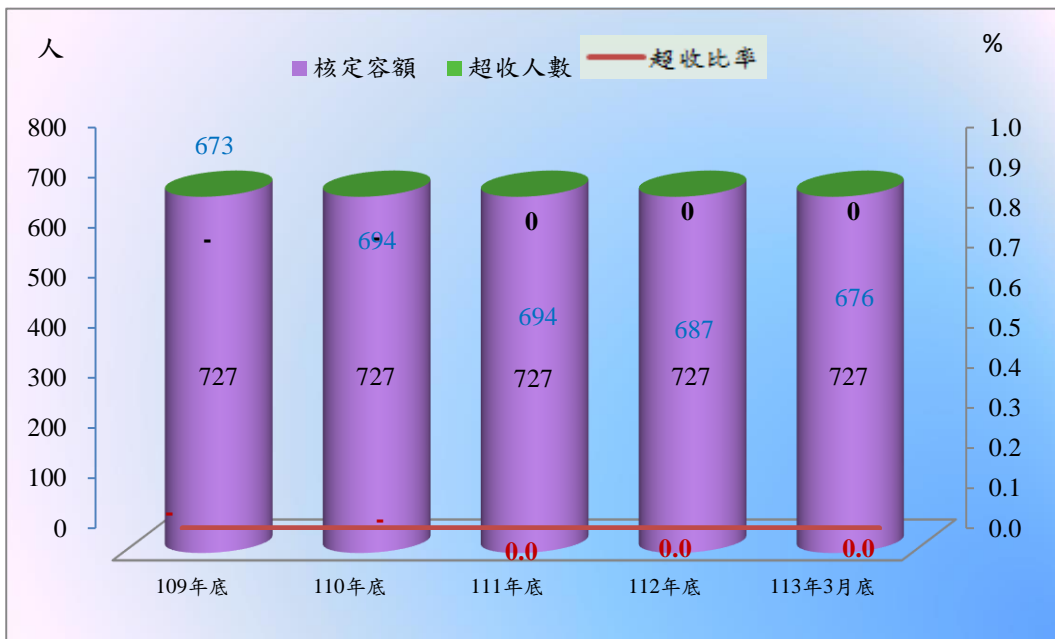
表1 法務部矯正署嘉義看守所各類收容人數

項目別	單位：人				
	109年底	110年底	111年底	112年底	113年3月底
總收容人數	673	694	694	687	676
受刑人	622	634	647	621	601
押候執行者	8	8	8	9	14
被告及被管收入	39	45	36	51	53
收容少年	4	4	3	1	5
成年受觀察勒戒	-	3	-	5	3
少年受觀察勒戒	-	-	-	-	-

表2 法務部矯正署嘉義看守所收容人超額收容情形

項目別	單位：人、%				
	109年底	110年底	111年底	112年底	113年3月底
總收容人數	673	694	694	687	676
核定容額	727	727	727	727	727
超收人數	-	-	0	0	0
超收比率(%)	-	-	0.0	0.0	0.0

圖1 法務部矯正署嘉義看守所收容人超額收容情形



(二) 看守所、暫收容觀察勒戒及少年觀護所收容情形

113年累計至3月看守所被告入所66人，出所64人，月底在所53人；113年累計至3月看守所暫收容觀察勒戒人入所48人，出所50人，月底在所3人；113年累計至3月少年觀護所收容少年入所18人，出所14人，月底在所5人。

表3 法務部矯正署嘉義看守所收容情形

單位：人

年月別	總計	上年底 在所人數	入所 人數	出所 人數	年(月)底 在所人數
109年	298	55	243	259	39
110年	255	39	216	210	45
111年	232	45	187	196	36
112年	285	36	249	234	51
113年累計至3月	117	51	66	64	53

表4 法務部矯正署嘉義看守所暫收容觀察勒戒收容情形

單位：人

年月別	總計	上年底 在所人數	入所 人數	出所 人數	年(月)底 在所人數
109年	145	1	144	145	-
110年	291	-	291	288	3
111年	213	3	210	213	-
112年	196	-	196	191	5
113年累計至3月	53	5	48	50	3

表5 法務部矯正署嘉義少年觀護所收容情形

單位：人

年月別	總計	上年底 在所人數	入所 人數	出所 人數	年(月)底 在所人數
109年	82	8	74	80	2
110年	57	2	55	53	4
111年	61	4	57	58	3
112年	40	3	37	39	1
113年累計至2月	19	1	18	14	5

(三) 在所各類收容人年齡

113年3月底在所各類收容人(不含押候執行者及被管收人)計662人，其中年齡40歲以上50歲未滿者170人占25.7%最多；其次為年齡20歲以上30歲未滿者150人占22.7%；第三為年齡30歲以上40歲未滿者139人占21.0%，三者合計為459人，占69.4%。

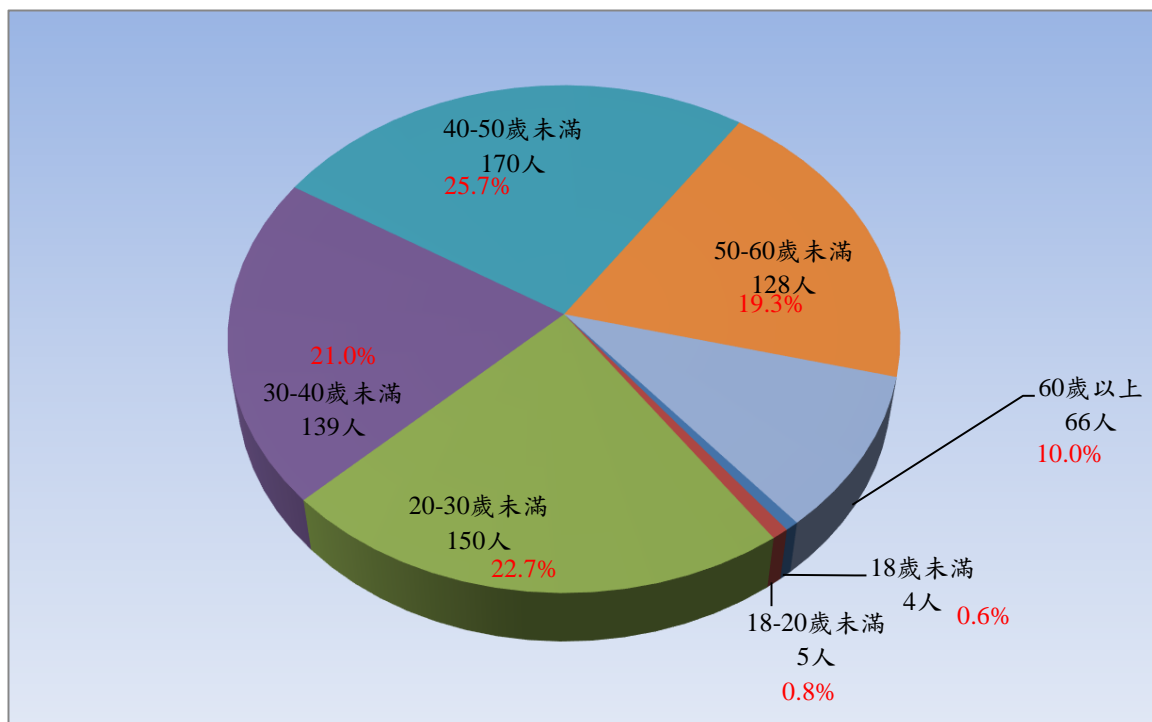
表6 法務部矯正署嘉義看守所在所各類收容人年齡
113年3月底

單位：人、%

項目別	總計	18歲未滿	18-20歲未滿	20-30歲未滿	30-40歲未滿	40-50歲未滿	50-60歲未滿	60歲以上
總收容人數	662	4	5	150	139	170	128	66
結構比(%)	100.0	0.6	0.8	22.7	21.0	25.7	19.3	10.0
受刑人	601	-	2	126	121	164	122	66
被告	53	-	2	23	17	6	5	-
收容少年	5	4	1	-	-	-	-	-
成年受觀察勒戒人	3	-	-	1	1	-	1	-
少年受觀察勒戒人	-	-	-	-	-	-	-	-

說明：本表不含押候執行者及被管收人。

圖2 法務部矯正署嘉義看守所在所各類收容人年齡
113年3月底



(四) 新入監受刑人罪名

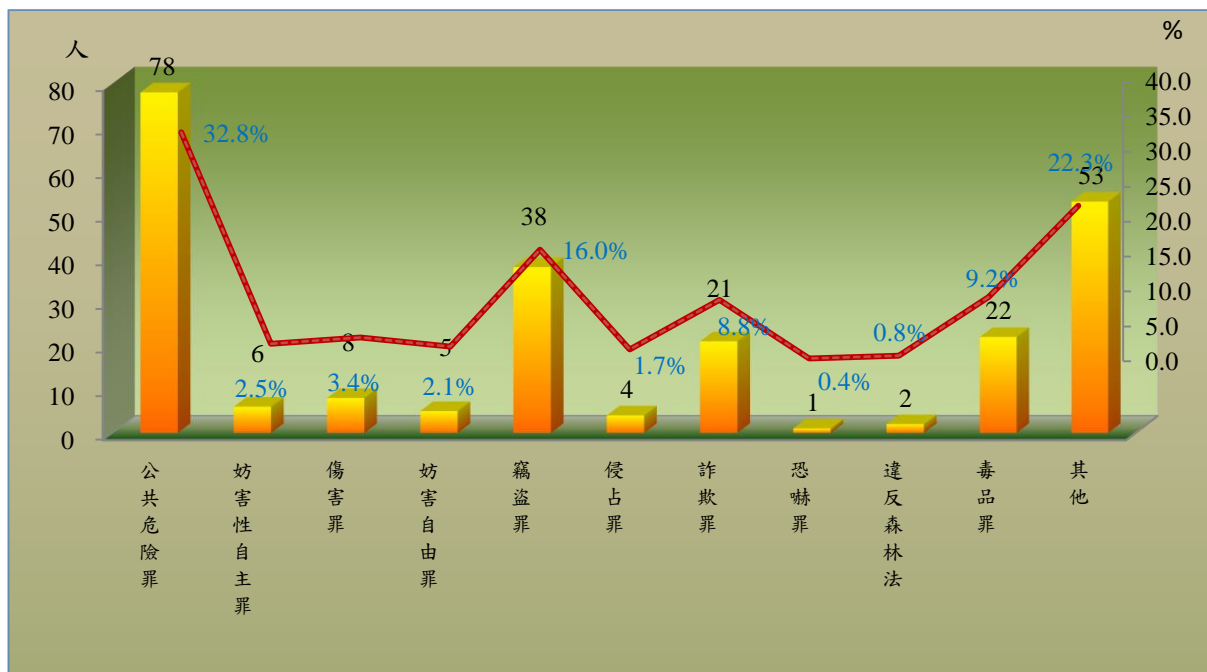
113年累計至3月新入監受刑人人數為238人，其中罪名以公共危險罪78人占32.8%最多；其次為竊盜罪38人占16.0%；第三為毒品罪22人占9.2%，三者合計為138人，占58.0%。

表7 法務部矯正署嘉義監獄鹿草分監新入監受刑人主要罪名

項目別	109年	110年	111年	112年	113年累 計至3月	單位：人、%
						百分比(%)
總計	793	691	917	1,001	238	100.0
公共危險罪	258	240	365	399	78	32.8
妨害性自主罪	5	4	9	8	6	2.5
傷害罪	22	35	36	44	8	3.4
妨害自由罪	10	14	12	6	5	2.1
竊盜罪	123	116	141	149	38	16.0
侵占罪	8	12	14	18	4	1.7
詐欺罪	69	54	78	78	21	8.8
恐嚇罪	7	4	3	3	1	0.4
違反森林法	-	-	-	-	2	0.8
毒品罪	181	93	78	91	22	9.2
其他	110	119	181	205	53	22.3

說明：本表不含押候執行者。

圖3 法務部矯正署嘉義監獄鹿草分監新入監受刑人主要罪名
113年累計至3月



(五) 實際出獄受刑人罪名分析

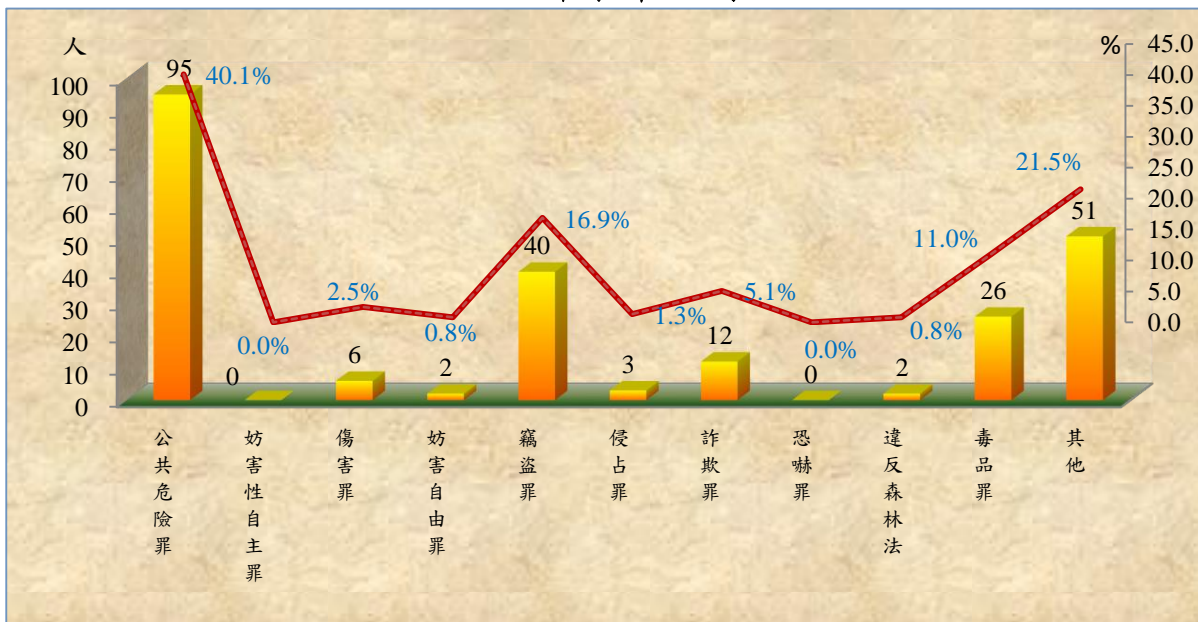
113年累計至3月出監受刑人人數為237人，其中罪名以公共危險罪者95人，占40.1%最多；其次為竊盜罪者40人，占16.9%；第三為毒品罪者26人，占11.0%，三者合計為161人，占68.0%。

表8 法務部矯正署嘉義監獄鹿草分監實際出獄受刑人主要罪名

項目別	109年	110年	111年	112年	113年累 計至3月	單位：人、%
						百分比(%)
總計	821	720	874	962	237	100.0
公共危險罪	280	243	350	407	95	40.1
妨害性自主罪	-	-	1	-	-	-
傷害罪	23	25	29	49	6	2.5
妨害自由罪	9	9	12	9	2	0.8
竊盜罪	115	114	133	137	40	16.9
侵占罪	9	11	15	15	3	1.3
詐欺罪	54	49	60	47	12	5.1
恐嚇罪	7	2	5	3	-	-
違反森林法	-	-	-	-	2	0.8
毒品罪	242	178	135	118	26	11.0
其他	82	89	134	177	51	21.5

說明：本表不含押候執行者。

圖4 法務部矯正署嘉義監獄鹿草分監實際出獄受刑人主要罪名
113年累計至3月



(六) 在監受刑人罪名

113年3月底在監受刑人人數為601人，其中罪名以公共危險罪者155人，占25.8%最多；其次為毒品罪者98人，占16.3%；第三為詐欺罪者97人，占16.1%，三者合計為350人，占58.2%。

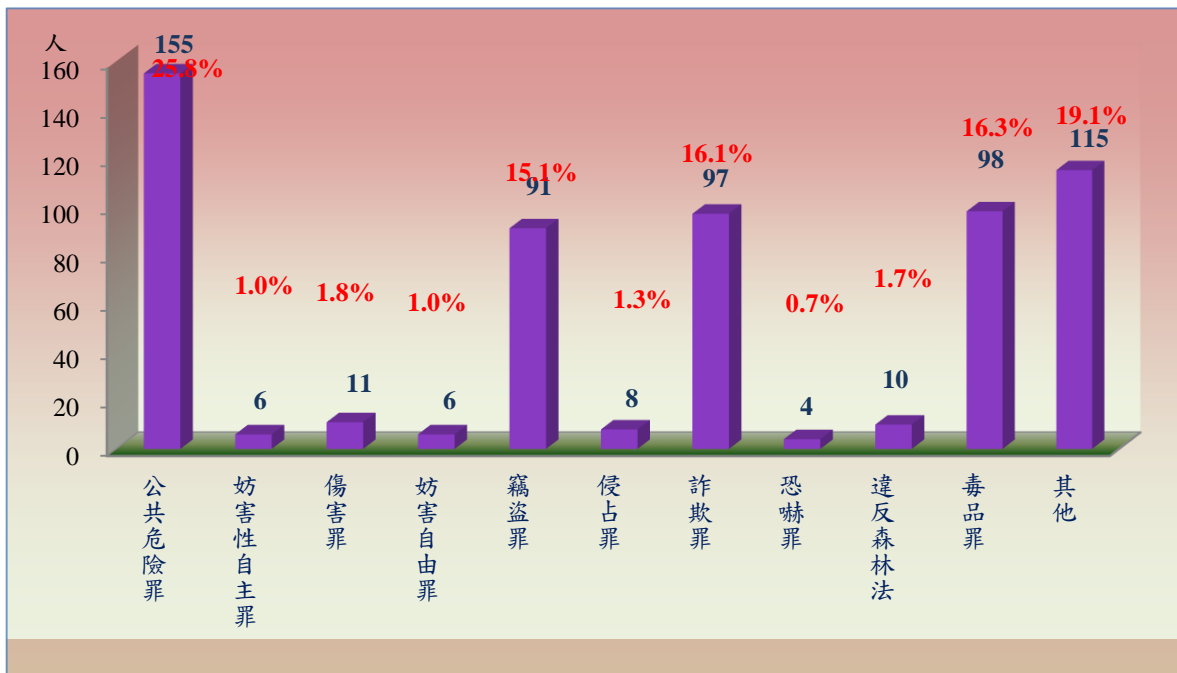
表9 法務部矯正署嘉義監獄鹿草分監在監受刑人主要罪名

單位：人、%

項目別	109年底	110年底	111年底	112年底	113年3月底	百分比(%)
總計	713	634	647	621	601	100.0
公共危險罪	156	159	187	175	155	25.8
妨害性自主罪	1	-	-	1	6	1.0
傷害罪	8	12	17	8	11	1.8
妨害自由罪	6	7	5	2	6	1.0
竊盜罪	69	86	94	96	91	15.1
侵占罪	10	9	5	10	8	1.3
詐欺罪	60	79	85	92	97	16.1
恐嚇罪	3	7	4	3	4	0.7
違反森林法	-	-	-	-	10	1.7
毒品罪	315	184	135	107	98	16.3
其他	85	91	115	127	115	19.1

說明：1. 毒品罪人數含毒品危害防制條例、肅清煙毒條例及麻醉藥品管理條例人數，以下同。
2. 本表不含押候執行者。

圖5 法務部矯正署嘉義監獄鹿草分監在監受刑人主要罪名
113年3月底



(七) 在監受刑人應執行刑刑名

113年3月底在監受刑人人數為601人，其中應執行刑刑名以一年以上三年未滿者212人，占35.3%為最高；六月以下者150人，占25.0%次之；逾六月一年未滿者97人，占16.1%再次之，三者合計為459人，占76.4%。若以10年以上作統計（含無期徒刑者），則合計為3人，占0.5%。

表10 法務部矯正署嘉義監獄鹿草分監在監受刑人應執行刑刑名

項目別		109年底	110年底	111年底	112年底	113年3月底	單位：人、%
							百分比(%)
總	計	713	634	647	621	601	100.0
無	期 徒 刑	-	-	-	-	-	-
有	六 月 以 下	131	126	150	183	150	25.0
	逾六月一年未滿	93	86	91	91	97	16.1
	一年以上三年未滿	284	237	223	192	212	35.3
	三年以上五年未滿	110	98	94	81	75	12.5
	五年以上七年未滿	71	62	65	51	42	7.0
	七年以上十年未滿	3	6	11	5	5	0.8
	十年以上十五年以下	2	3	1	1	1	0.2
	逾 十 五 年	1	1	2	3	2	0.3
拘	役	13	12	7	9	13	2.2
罰	金（易服勞役）	5	3	3	5	4	0.7

說明：本表不含押候執行者。

圖6 法務部矯正署嘉義監獄鹿草分監在監受刑人應執行刑刑名
113年3月底

