

法務部矯正署嘉義看守所 收容現況及特性

一、收容對象包括以下各類型：

1. 羈押被告(兼收民事管收人)。
2. 7年以下短期自由刑、拘役、易服勞役之受刑人。
3. 收容少年刑事被告及保護事件少年(兼收容觀察勒戒少年)。
4. 受觀察勒戒人。

二、核定收容額：男性收容人599名、女性收容人59名、收容少年69名，合計727名。



(一)收容特色

108年12月底法務部矯正署苗栗看守所收容人共計為783人，其中監獄受刑人739人、核定容額727人、超額收容人數71人、被告及被管收入44人、押候執行者(乙種指揮書入監)13人，收容少年為2人，成年受觀察勒戒人0人，超額收容比率9.8%。

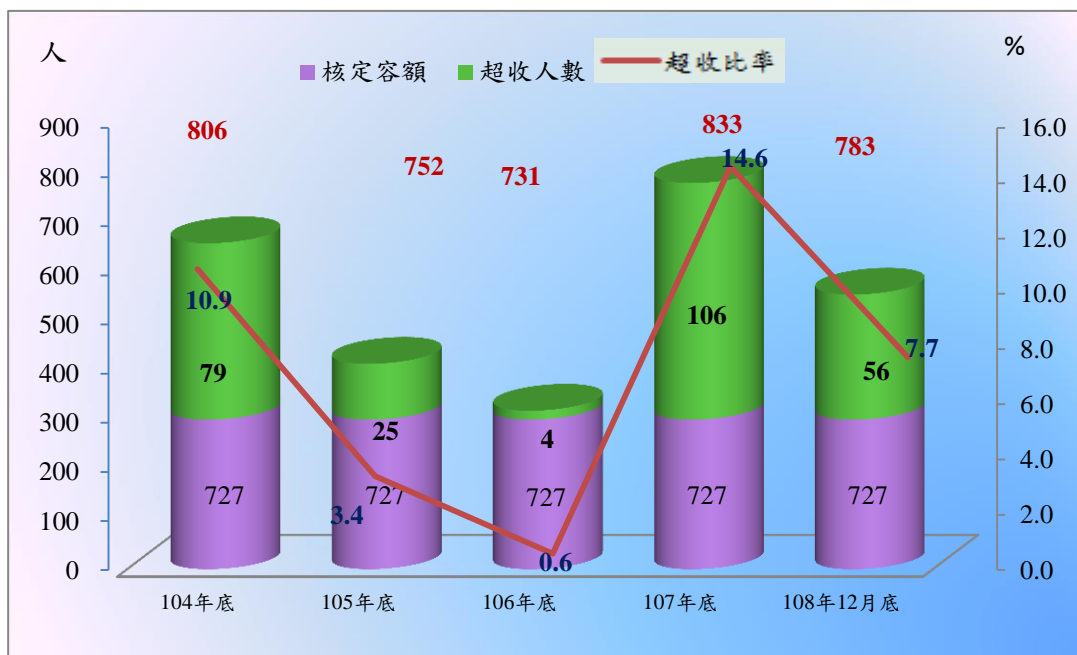
表1 法務部矯正署嘉義看守所各類收容人數

項目別	單位：人				
	104年底	105年底	106年底	107年底	108年12月底
總收容人數	806	752	731	833	783
受刑人	732	697	675	762	713
押候執行者	8	10	15	13	12
被告及被管收入	57	44	36	50	55
收容少年	7	1	4	8	2
成年受觀察勒戒	2	-	1	-	1
少年受觀察勒戒	-	-	-	-	-

表2 法務部矯正署嘉義看守所收容人超額收容情形

項目別	單位：人、%				
	104年底	105年底	106年底	107年底	108年12月底
總收容人數	806	752	731	833	783
核定容額	727	727	727	727	727
超收人數	79	25	4	106	56
超收比率(%)	10.9	3.4	0.6	14.6	7.7

圖1 法務部矯正署嘉義看守所收容人超額收容情形



(二) 看守所、暫收容觀察勒戒及少年觀護所收容情形

108年12月底累計看守所被告入所254人，出所249人，月底在所55人；108年12月底看守所暫收容觀察勒戒人入所139人，出所138人，月底在所1人；108年12月底少年觀護所收容少年入所74人，出所80人，月底在所2人。

表3 法務部矯正署嘉義看守所收容情形

單位：人

年月別	總計	上年底 在所人數	入所人數	出所人數	年(月)底 在所人數
104年	286	51	270	264	57
105年	321	57	251	264	44
106年	308	44	228	236	36
107年	272	36	261	247	50
108年12月底	304	50	254	249	55

表4 法務部矯正署嘉義看守所暫收容觀察勒戒收容情形

單位：人

年月別	總計	上年底 在所人數	入所人數	出所人數	年(月)底 在所人數
104年	135	1	194	193	2
105年	195	2	204	206	0
106年	206	0	138	137	1
107年	138	1	137	138	-
108年12月底	139	-	139	138	1

表5 法務部矯正署嘉義少年觀護所收容情形

單位：人

年月別	總計	上年底 在所人數	入所人數	出所人數	年(月)底 在所人數
104年	134	10	96	99	7
105年	106	7	91	97	1
106年	98	1	91	88	4
107年	92	4	82	78	8
108年12月底	82	8	74	80	2

(三) 在所各類收容人年齡

108年12月底在所各類收容人(不含押候執行者)計771人，其中年齡40歲以上50歲未滿241人占31.3%最多；其次為年齡30歲以上40歲未滿198人占25.7%；第三為年齡50歲以上60歲未滿146人占18.9%，三者合計為585人，占75.9%。

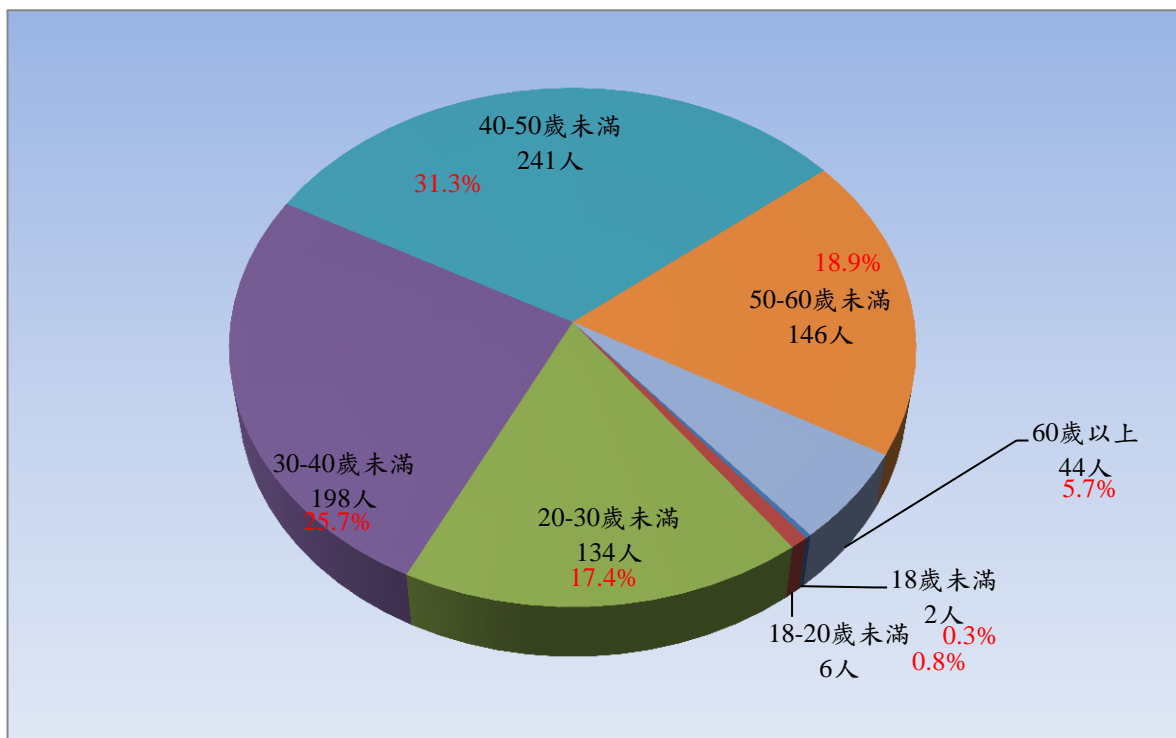
表6 法務部矯正署嘉義看守所在所各類收容人年齡
108年12月底

單位：人、%

項目別	總計	18歲未滿	18-20歲未滿	20-30歲未滿	30-40歲未滿	40-50歲未滿	50-60歲未滿	60歲以上
總收容人數	771	2	6	134	198	241	146	44
結構比 (%)	100.0	0.3	0.8	17.4	25.7	31.3	18.9	5.7
受刑人	713	-	3	111	183	233	140	43
被告及被管收人	55	-	3	23	15	8	5	1
收容少年	2	2	-	-	-	-	-	-
成年受觀察勒戒人	1	-	-	-	-	-	1	-
少年受觀察勒戒人	-	-	-	-	-	-	-	-

註：本表不含押候執行者。

圖2 法務部矯正署嘉義看守所在所各類收容人年齡
108年12月底



(四) 新入監受刑人罪名

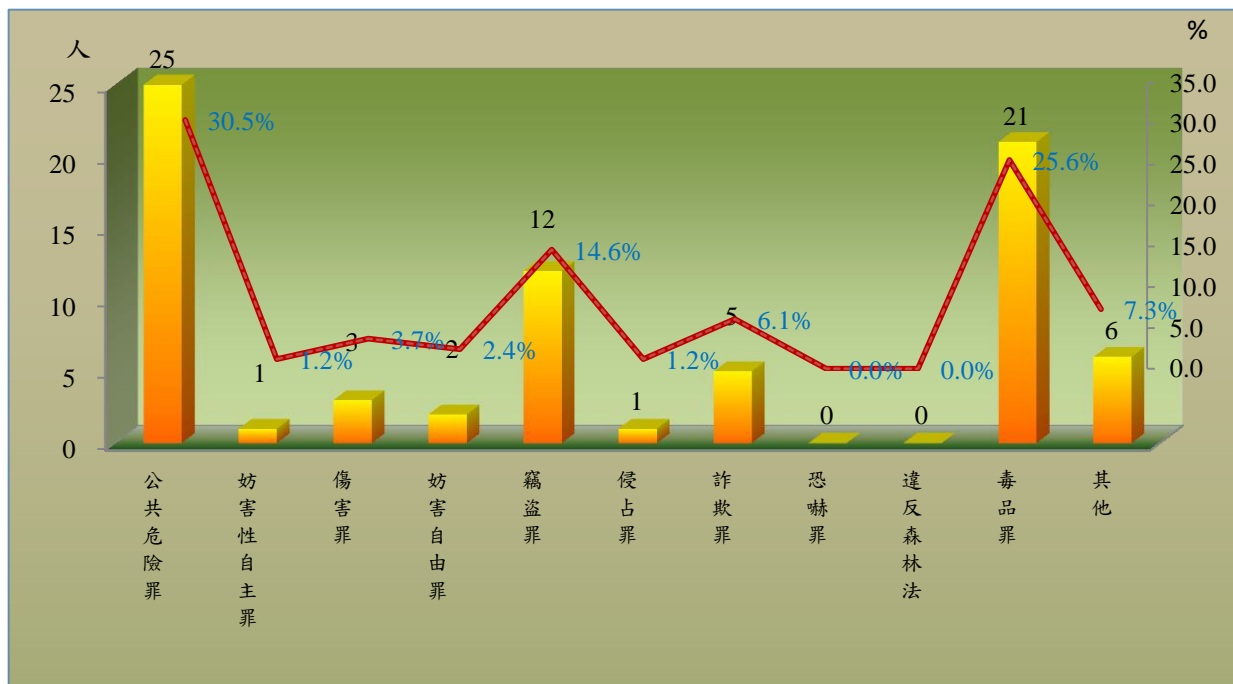
108年12月新入監受刑人人數為82人，其中罪名以公共危險罪25人占30.5%最多；其次為毒品罪21人占25.6%；第三為竊盜罪12人占14.6%，三者合計為58人，占70.7%。

表7 法務部矯正署嘉義監獄鹿草分監新入監受刑人主要罪名

單位：人、%

項目別	104年	105年	106年	107年	108年12月	百分比(%)
總計	1,003	999	1,028	74	82	100.0
公共危險罪	297	320	300	28	25	30.5
妨害性自主罪	13	11	12	3	1	1.2
傷害罪	32	26	38	2	3	3.7
妨害自由罪	21	11	18	1	2	2.4
竊盜罪	175	144	144	9	12	14.6
侵占罪	16	12	16	1	1	1.2
詐欺罪	46	44	64	3	5	6.1
恐嚇罪	17	6	9	-	0	-
違反森林法	28	31	25	-	0	-
毒品罪	271	293	292	17	21	25.6
其他	87	101	110	10	6	7.3

圖3 法務部矯正署嘉義監獄鹿草分監新入監受刑人主要罪名
108年12月



(五) 實際出獄受刑人罪名分析

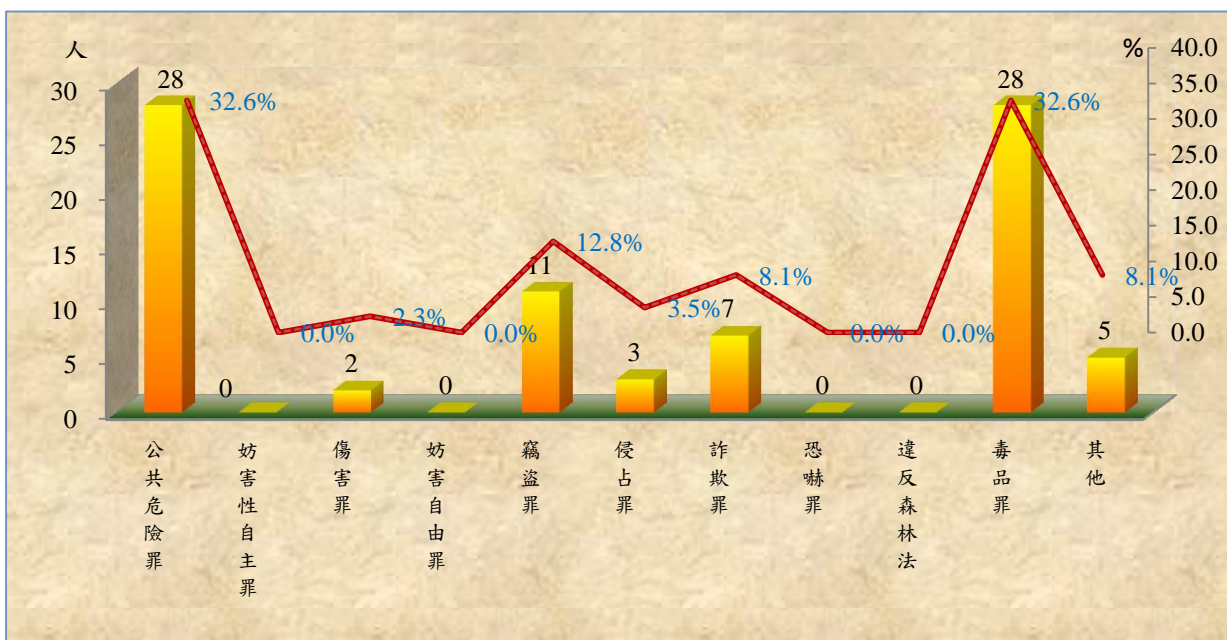
108年12月出監受刑人人數為86人，其中罪名以公共危險罪及毒品罪者皆為28人，占32.6%最多；其次為竊盜罪11人，占12.8%，三者合計為67人，占78%。

表8 法務部矯正署嘉義監獄鹿草分監實際出獄受刑人主要罪名

單位：人、%

項目別	104年	105年	106年	107年	108年12月	百分比(%)	
						人	%
總計	910	920	913	60	86	100.0	
公共危險罪	299	321	287	30	28	32.6	
妨害性自主罪	-	-	1	-	-	-	
傷害罪	22	19	22	3	2	2.3	
妨害自由罪	14	9	9	1	-	-	
竊盜罪	162	151	151	5	11	12.8	
侵占罪	11	13	15	-	3	3.5	
詐欺罪	50	28	44	4	7	8.1	
恐嚇罪	13	7	12	-	-	-	
違反森林法	29	28	21	-	-	-	
毒品罪	232	251	271	11	28	32.6	
其他	78	93	80	6	5	8.1	

圖4 法務部矯正署嘉義監獄鹿草分監實際出獄受刑人主要罪名
108年12月



(六) 在監受刑人罪名

108年12月底在監受刑人人數為713人，其中罪名以毒品罪者315人，占44.2%最多；其次為公共危險罪者156人，占21.9%；第三為竊盜罪者69人，占9.7%，三者合計為540人，占75.8%。

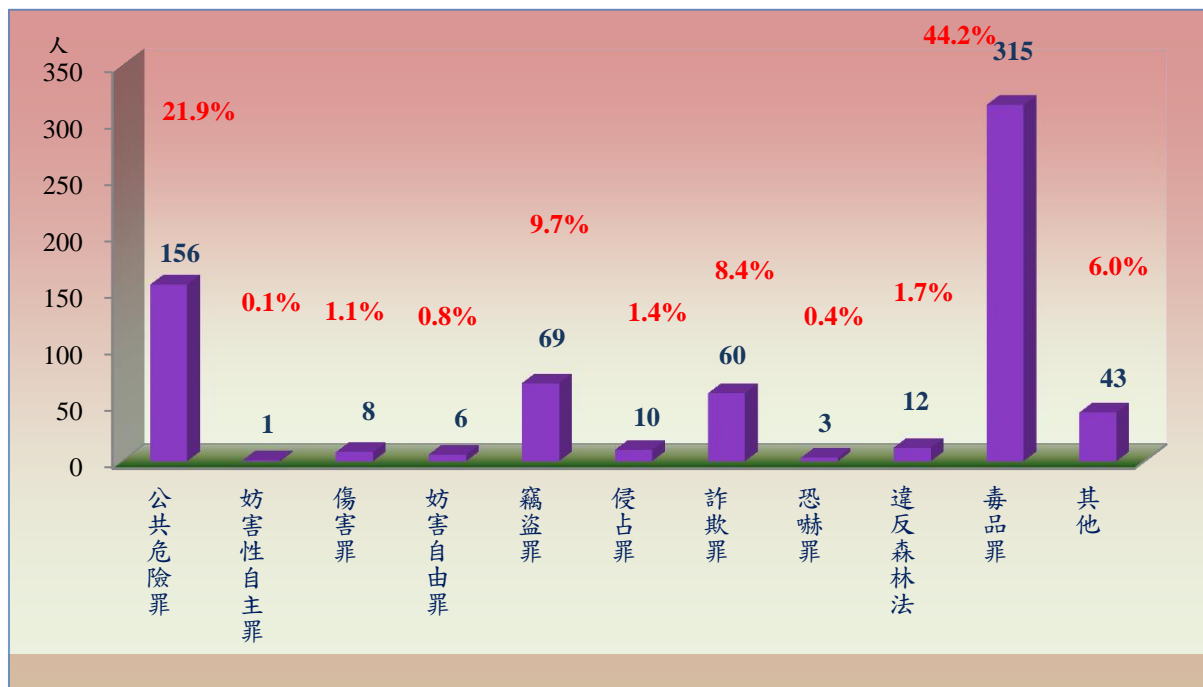
表9 法務部矯正署嘉義監獄鹿草分監在監受刑人主要罪名

單位：人、%

項目別	104年底	105年底	106年底	107年底	108年12月底	百分比(%)
總計	732	697	675	762	713	100.0
公共危險罪	149	131	134	148	156	21.9
妨害性自主罪	-	2	-	-	1	0.1
傷害罪	15	11	13	6	8	1.1
妨害自由罪	4	3	8	3	6	0.8
竊盜罪	121	104	78	89	69	9.7
侵占罪	10	7	7	7	10	1.4
詐欺罪	19	24	41	46	60	8.4
恐嚇罪	11	9	5	6	3	0.4
違反森林法	27	20	7	13	12	1.7
毒品罪	309	328	316	372	315	44.2
其他	67	58	66	72	43	6.0

註：毒品罪人數含毒品危害防制條例、肅清煙毒條例及麻醉藥品管理條例人數，以下同。

圖5 法務部矯正署嘉義監獄鹿草分監在監受刑人主要罪名
108年12月底



(七) 在監受刑人前科情形

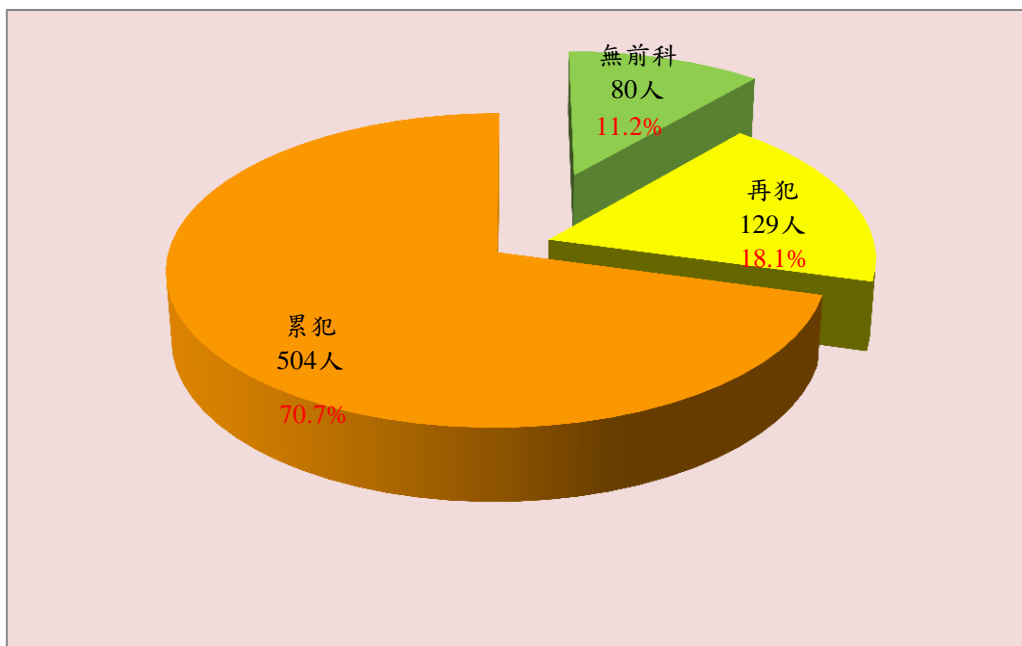
108年12月底在監受刑人人數為713人，其中性別以有前科性為633人，占85.7%；無前科性80人，占10.8%。男為671人，占90.8%，其中累犯為504人，占68.2%；再犯為129人，占17.5%，女為42人，占5.7%。

表10 法務部矯正署嘉義監獄鹿草分監在監受刑人前科情形

單位：人、%

項目別	總計	性別		前科情形			
		男	女	無前科	有前科		
					計	再犯	累犯
104年	732	678	54	53	679	170	509
105年	697	650	47	71	626	121	505
106年	675	631	44	77	598	89	509
107年	762	705	57	67	695	128	567
108年12月底	739	671	42	80	633	129	504
結構比(%)	100.0	90.8	5.7	10.8	85.7	17.5	68.2

圖6 法務部矯正署嘉義監獄鹿草分監在監受刑人前科情形
108年12月底



(八) 在監受刑人應執行刑刑名

108年12月底在監受刑人人數為713人，其中應執行刑刑名以一年以上三年未滿者284人，占39.8%為最高；六月以下者131人，占18.4%次之；三年以上五年未滿者110人，占15.4%再次之，三者合計為525人，占73.6%。若以10年以上作統計（含無期徒刑者），則合計為3人，占0.4%。

表11 法務部矯正署嘉義監獄鹿草分監在監受刑人應執行刑刑名

單位：人、%

項目別		104年底	105年底	106年底	107年底	108年12月底	百分比(%)
總	計	732	697	675	762	713	100.0
無	期徒刑	-	-	-	-	-	-
有	六月以下	115	120	115	128	131	18.4
	逾六月一年未滿	134	103	98	141	93	13.0
	一年以上三年未滿	297	286	282	300	284	39.8
	三年以上五年未滿	120	116	121	112	110	15.4
	五年以上七年未滿	45	45	42	57	71	10.0
	七年以上十年未滿	-	3	2	3	3	0.4
	十年以上十五年以下	1	3	1	9	2	0.3
	逾十五年	2	2	1	1	1	0.1
拘	役	11	10	12	11	13	1.8
罰	金(易服勞役)	7	9	1	-	5	0.7

圖7 法務部矯正署嘉義監獄鹿草分監在監受刑人應執行刑刑名
108年12月底

