

## 法務部矯正署嘉義看守所 收容現況及特性

一、收容對象包括以下各類型：

1. 羈押被告(兼收民事管收人)。
2. 未滿7年短期自由刑、拘役、易服勞役之受刑人。
3. 收容少年刑事被告及保護事件少年(兼收容觀察勒戒少年)。
4. 流氓感訓收容人。
5. 暫收觀察勒戒處分人。

二、核定收容額：男性收容人599名、女性收容人59名、收容少年69名，合計727名。



(一)收容特色

109年5月底法務部矯正署嘉義看守所收容人共計為707人，其中監獄受刑人651人、核定容額727人、超額收容人數-20人、被告及被管收入50人、押候執行者(乙種指揮書入監)9人，收容少年為2人，成年受觀察勒戒人4人，超額收容比率-2.8%。

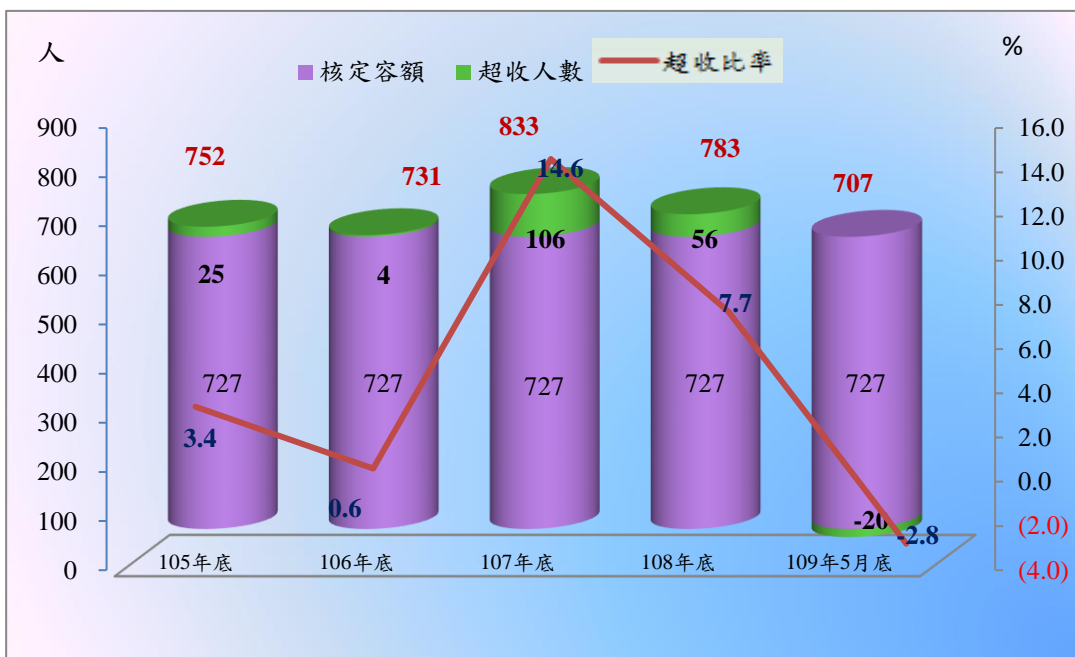
表1 法務部矯正署嘉義看守所各類收容人數

項目別	單位：人				
	105年底	106年底	107年底	108年底	109年5月底
總收容人數	752	731	833	783	707
受刑人	697	675	762	713	642
押候執行者	10	15	13	12	9
被告及被管收入	44	36	50	55	50
收容少年	1	4	8	2	2
成年受觀察勒戒	-	1	-	1	4
少年受觀察勒戒	-	-	-	-	-

表2 法務部矯正署嘉義看守所收容人超額收容情形

項目別	單位：人、%				
	105年底	106年底	107年底	108年底	109年5月底
總收容人數	752	731	833	783	707
核定容額	727	727	727	727	727
超收人數	25	4	106	56	-20
超收比率(%)	3.4	0.6	14.6	7.7	-2.8

圖1 法務部矯正署嘉義看守所收容人超額收容情形



(二) 看守所、暫收容觀察勒戒及少年觀護所收容情形

109年5月底累計看守所被告入所55人，出所95人，月底在所100人；109年5月底累計看守所暫收容觀察勒戒人入所37人，出所34人，月底在所4人；109年5月底累計少年觀護所收容少年入所18人，出所18人，月底在所2人。

**表3 法務部矯正署嘉義看守所收容情形**

單位：人

年月別	總計	上年底 在所人數	入所人數	出所人數	年(月)底 在所人數
105年	321	57	251	264	44
106年	308	44	228	236	36
107年	272	36	261	247	50
108年	304	50	254	249	55
109年累計至5月底	150	55	95	100	50

**表4 法務部矯正署嘉義看守所暫收容觀察勒戒收容情形**

單位：人

年月別	總計	上年底 在所人數	入所人數	出所人數	年(月)底 在所人數
105年	195	2	204	206	0
106年	206	0	138	137	1
107年	138	1	137	138	0
108年	139	-	139	138	-
109年累計至5月底	38	1	37	34	4

**表5 法務部矯正署嘉義少年觀護所收容情形**

單位：人

年月別	總計	上年底 在所人數	入所人數	出所人數	年(月)底 在所人數
105年	106	7	91	97	7
106年	98	1	91	88	1
107年	92	4	82	78	4
108年	92	4	82	78	8
109年累計至5月底	20	2	18	18	2

(三) 在所各類收容人年齡

109年5月底在所各類收容人(不含押候執行者)計642人，其中年齡40歲以上50歲未滿232人占33.2%最多；其次為年齡30歲以上40歲未滿174人占24.9%；第三為年齡50歲以上60歲未滿136人占19.5%，三者合計為542人，占77.6%。

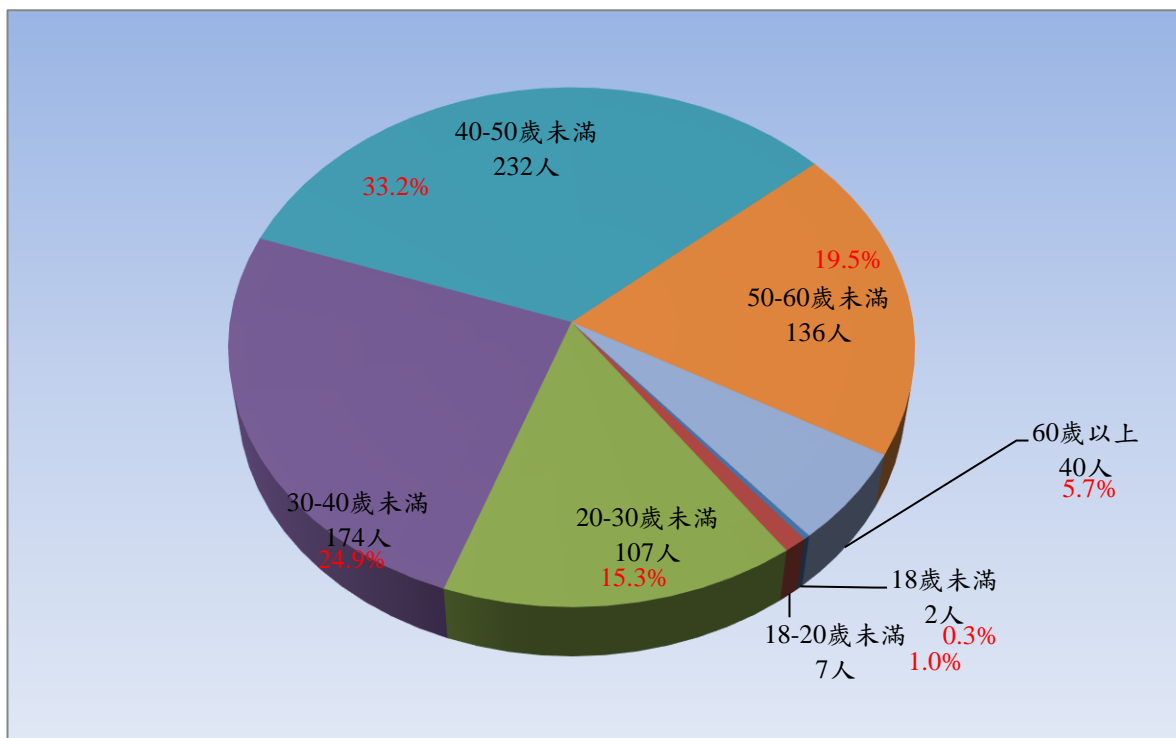
表6 法務部矯正署嘉義看守所在所各類收容人年齡  
109年5月底

單位：人、%

項目別	總計	18歲未滿	18-20歲未滿	20-30歲未滿	30-40歲未滿	40-50歲未滿	50-60歲未滿	60歲以上
總收容人數	698	2	7	107	174	232	136	40
結構比 (%)	100.0	0.3	1.0	15.3	24.9	33.2	19.5	5.7
受刑人	642	-	1	92	163	219	128	39
被告及被管收人	50	-	6	13	9	13	8	1
收容少年	2	2	-	-	-	-	-	-
成年受觀察勒戒人	4	-	-	2	2	-	-	-
少年受觀察勒戒人	-	-	-	-	-	-	-	-

註：本表不含押候執行者。

圖2 法務部矯正署嘉義看守所在所各類收容人年齡  
109年5月底



(四) 新入監受刑人罪名

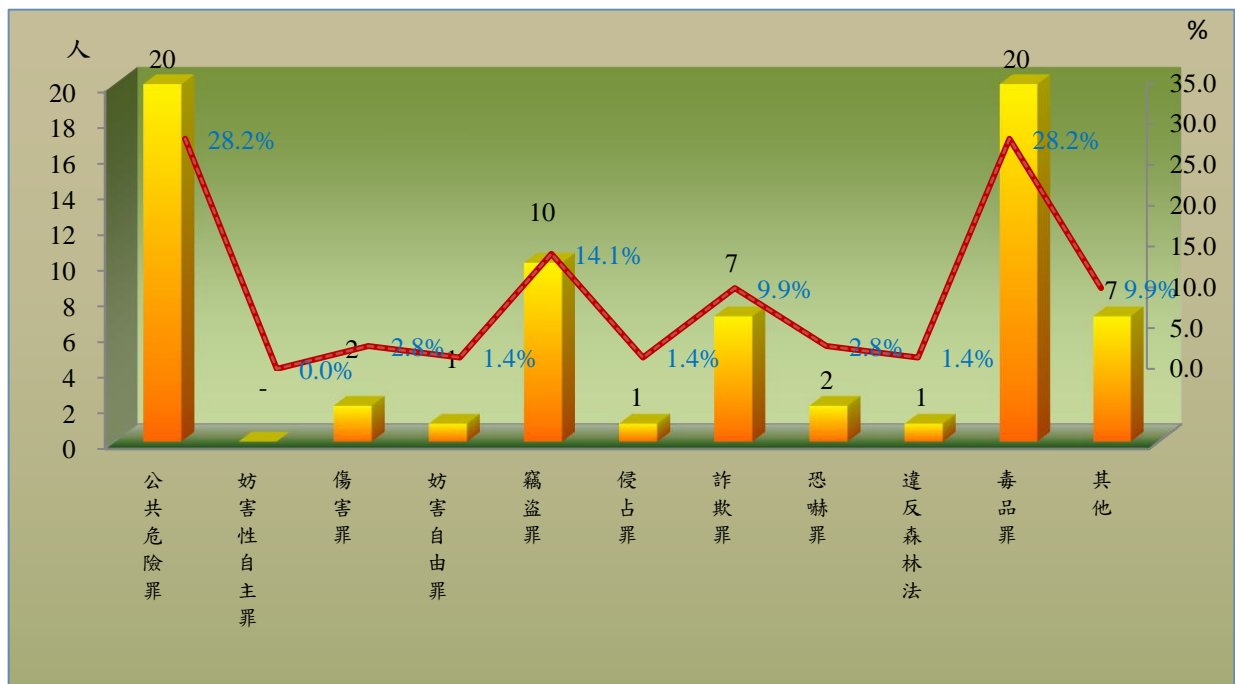
109年5月新入監受刑人人數為71人，其中罪名以公共危險罪及毒品罪20人占28.2%最多；其次為竊盜罪10人占14.1%，三者合計為50人，占70.5%。

表7 法務部矯正署嘉義監獄鹿草分監新入監受刑人主要罪名

單位：人、%

項目別	105年	106年	107年	108年	109年5月	百分比(%)
總計	999	1,028	972	964	71	100.0
公共危險罪	320	300	291	331	20	28.2
妨害性自主罪	11	12	16	11	-	-
傷害罪	26	38	30	35	2	2.8
妨害自由罪	11	18	12	13	1	1.4
竊盜罪	144	144	148	119	10	14.1
侵占罪	12	16	9	15	1	1.4
詐欺罪	44	64	54	66	7	9.9
恐嚇罪	6	9	4	1	2	2.8
違反森林法	31	25	11	16	1	1.4
毒品罪	293	292	298	247	20	28.2
其他	101	110	99	110	7	9.9

圖3 法務部矯正署嘉義監獄鹿草分監新入監受刑人主要罪名  
109年5月



(五) 實際出獄受刑人罪名分析

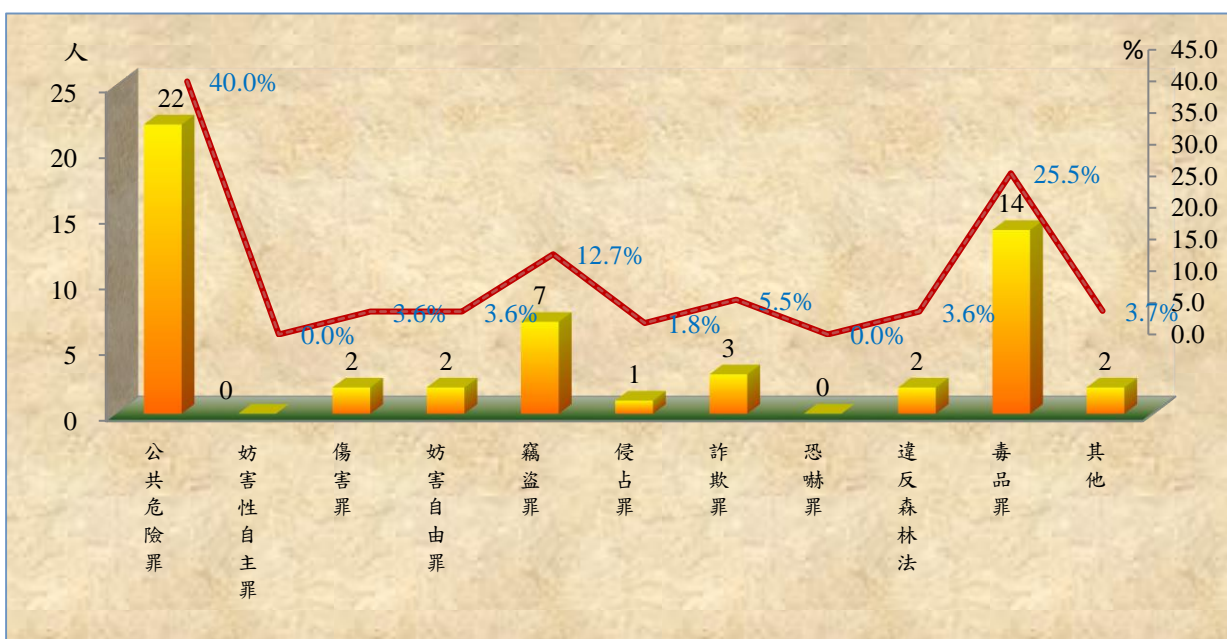
109年5月出監受刑人人數為55人，其中罪名以公共危險罪22人占40%最多，其次為毒品罪者14人，占25.5%；第三為竊盜罪7人，占12.7%，三者合計為43人，占78.2%。

表8 法務部矯正署嘉義監獄鹿草分監實際出獄受刑人主要罪名

單位：人、%

項目別	105年	106年	107年	108年	109年5月	百分比(%)
總計	920	913	809	928	55	100.0
公共危險罪	321	287	271	308	22	40.0
妨害性自主罪	-	1	-	-	-	-
傷害罪	19	22	28	27	2	3.6
妨害自由罪	9	9	10	9	2	3.6
竊盜罪	151	151	133	134	7	12.7
侵占罪	13	15	8	15	1	1.8
詐欺罪	28	44	40	48	3	5.5
恐嚇罪	7	12	4	4	-	-
違反森林法	28	21	6	14	2	3.6
毒品罪	251	271	231	287	14	25.5
其他	93	80	78	82	2	3.7

圖4 法務部矯正署嘉義監獄鹿草分監實際出獄受刑人主要罪名  
109年5月



(六) 在監受刑人罪名

109年5月底在監受刑人人數為642人，其中罪名以毒品罪者295人，占46%最多；其次為公共危險罪者132人，占20.6%；第三為竊盜罪者67人，占10.4%，三者合計為494人，占77%。

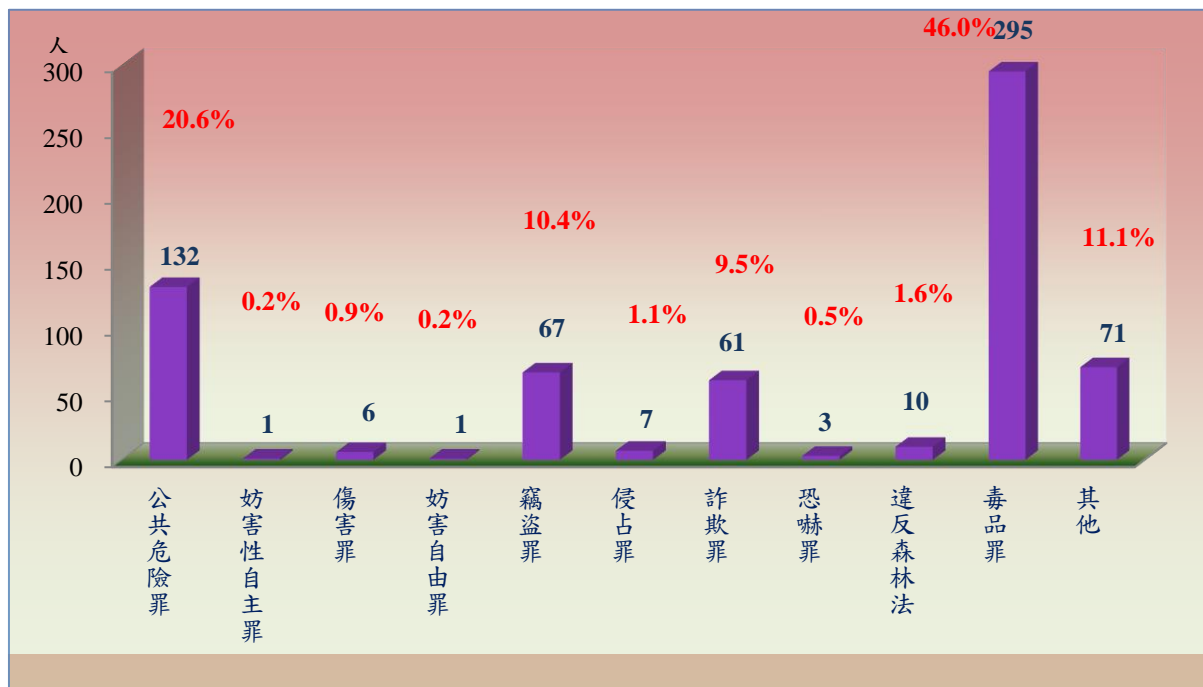
表9 法務部矯正署嘉義監獄鹿草分監在監受刑人主要罪名

單位：人、%

項目別	105年底	106年底	107年底	108年底	109年5月底	百分比(%)
總計	697	675	762	713	642	100.0
公共危險罪	131	134	148	148	132	20.6
妨害性自主罪	2	-	-	1	1	0.2
傷害罪	11	13	6	8	6	0.9
妨害自由罪	3	8	3	6	1	0.2
竊盜罪	104	78	89	69	67	10.4
侵占罪	7	7	7	10	7	1.1
詐欺罪	24	41	46	60	61	9.5
恐嚇罪	9	5	6	3	3	0.5
違反森林法	20	7	13	12	10	1.6
毒品罪	328	316	372	315	295	46.0
其他	58	66	72	81	71	11.1

註：毒品罪人數含毒品危害防制條例、肅清煙毒條例及麻醉藥品管理條例人數，以下同。

圖5 法務部矯正署嘉義監獄鹿草分監在監受刑人主要罪名  
109年5月底



(七) 在監受刑人前科情形

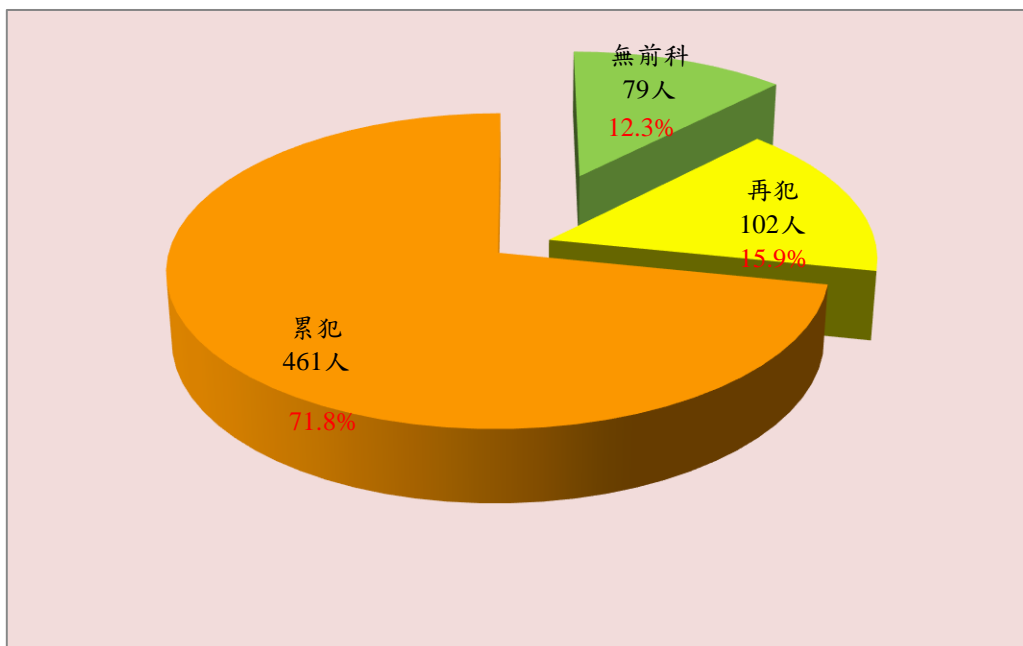
109年5月底在監受刑人人數為642人，其中性別以有前科性為563人，占87.7%；無前科性79人，占12.3%。男為603人，占93.9%，其中累犯為461人，占71.8%；再犯為102人，占15.9%，女為39人，占6.1%。

表10 法務部矯正署嘉義監獄鹿草分監在監受刑人前科情形

單位：人、%

項目別	總計	性別		前科情形			
		男	女	無前科	有前科		
					計	再犯	累犯
105年	697	650	47	53	679	170	509
106年	675	631	44	71	626	121	505
107年	762	705	57	77	598	89	509
108年	713	671	42	80	633	129	504
109年5月底	642	603	39	79	563	102	461
結構比(%)	100.0	93.9	6.1	12.3	87.7	15.9	71.8

圖6 法務部矯正署嘉義監獄鹿草分監在監受刑人前科情形  
109年5月底





(八) 在監受刑人應執行刑刑名

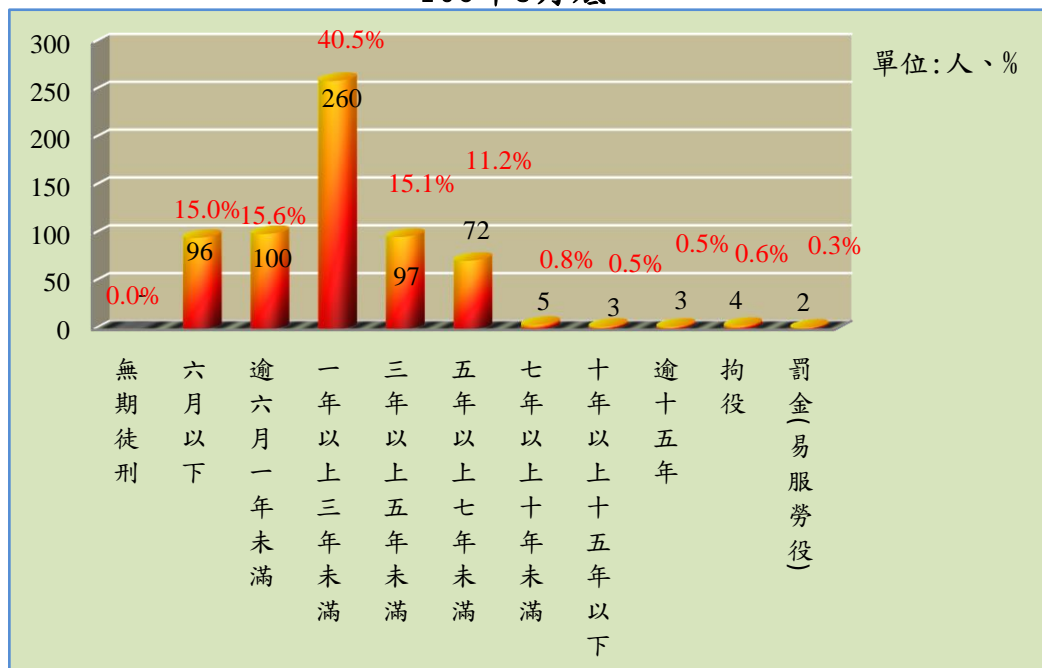
109年5月底在監受刑人人數為642人，其中應執行刑刑名以一年以上三年未滿者260人，占40.5%為最高；逾六月以上一年未滿者100人，占15.6%次之；三年以上五年未滿者97人，占15.1%再次之，三者合計為453人，占70.6%。若以10年以上作統計（含無期徒刑者），則合計為6人，占1.0%。

表11 法務部矯正署嘉義監獄鹿草分監在監受刑人應執行刑刑名

單位：人、%

項目別		105年底	106年底	107年底	108年底	109年5月底	百分比(%)
總	計	697	675	762	713	642	100.0
無	期徒刑	-	-	-	-	-	-
有	六 月 以 下	120	115	128	131	96	15.0
	逾六月一年未滿	103	98	141	93	100	15.6
	一年以上三年未滿	286	282	300	284	260	40.5
	三年以上五年未滿	116	121	112	110	97	15.1
	五年以上七年未滿	45	42	57	71	72	11.2
	七年以上十年未滿	3	2	3	3	5	0.8
	十年以上十五年以下	3	1	9	2	3	0.5
	逾 十 五 年	2	1	1	1	3	0.5
拘	役	10	12	11	13	4	0.6
罰	金（易服勞役）	9	1	-	5	2	0.3

圖7 法務部矯正署嘉義監獄鹿草分監在監受刑人應執行刑刑名  
109年5月底











542  
77.6

50 70.50

7

82      43  
78.20

2



494 77.0

71



453 70.6

6 1.0