

法務部矯正署嘉義看守所 收容現況及特性

一、收容對象包括以下各類型：

1. 羈押被告(兼收民事管收人)。
2. 未滿7年短期自由刑、拘役、易服勞役之受刑人。
3. 收容少年刑事被告及保護事件少年(兼收容觀察勒戒少年)。
4. 流氓感訓收容人。
5. 暫收觀察勒戒處分人。

二、核定收容額：男性收容人599名、女性收容人59名、收容少年69名，合計727名。



(一)收容特色

109年8月底法務部矯正署嘉義看守所收容人共計為741人，其中監獄受刑人671人、核定容額727人、超額收容人數14人、被告及被管收入54人、押候執行者(乙種指揮書入監)9人，收容少年為2人，成年受觀察勒戒人5人，超額收容比率1.9%。

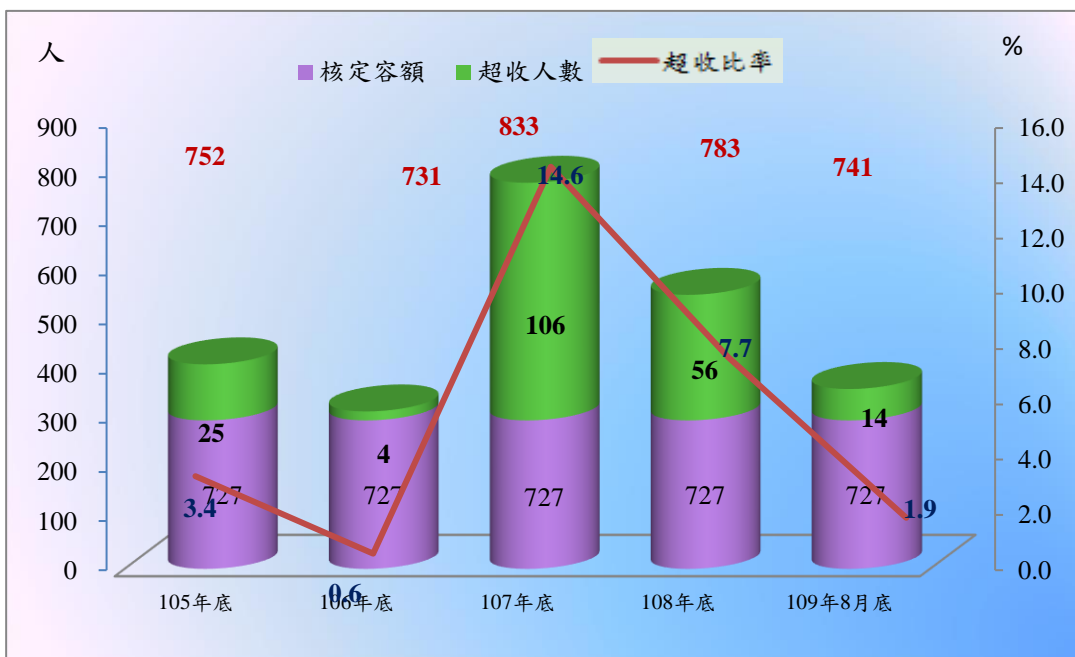
表1 法務部矯正署嘉義看守所各類收容人數

項目別	單位：人				
	105年底	106年底	107年底	108年底	109年8月底
總收容人數	752	731	833	783	741
受刑人	697	675	762	713	671
押候執行者	10	15	13	12	9
被告及被管收入	44	36	50	55	54
收容少年	1	4	8	2	2
成年受觀察勒戒	-	1	-	1	5
少年受觀察勒戒	-	-	-	-	-

表2 法務部矯正署嘉義看守所收容人超額收容情形

項目別	單位：人、%				
	105年底	106年底	107年底	108年底	109年8月底
總收容人數	752	731	833	783	741
核定容額	727	727	727	727	727
超收人數	25	4	106	56	14
超收比率(%)	3.4	0.6	14.6	7.7	1.9

圖1 法務部矯正署嘉義看守所收容人超額收容情形



(二) 看守所、暫收容觀察勒戒及少年觀護所收容情形

109年8月底累計看守所被告入所166人，出所167人，月底在所54人；109年8月底累計看守所暫收容觀察勒戒人入所60人，出所59人，月底在所2人；109年8月底累計少年觀護所收容少年入所37人，出所34人，月底在所5人。

表3 法務部矯正署嘉義看守所收容情形

單位：人

年月別	總計	上年底 在所人數	入所人數	出所人數	年(月)底 在所人數
105年	321	57	251	264	44
106年	308	44	228	236	36
107年	272	36	261	247	50
108年	304	50	254	249	55
109年累計至8月底	219	53	166	167	54

表4 法務部矯正署嘉義看守所暫收容觀察勒戒收容情形

單位：人

年月別	總計	上年底 在所人數	入所人數	出所人數	年(月)底 在所人數
105年	195	2	204	206	0
106年	206	0	138	137	1
107年	138	1	137	138	0
108年	139	-	139	138	-
109年累計至8月底	61	1	60	59	2

表5 法務部矯正署嘉義少年觀護所收容情形

單位：人

年月別	總計	上年底 在所人數	入所人數	出所人數	年(月)底 在所人數
105年	106	7	91	97	7
106年	98	1	91	88	1
107年	92	4	82	78	4
108年	92	4	82	78	8
109年累計至8月底	39	2	37	34	5

(三) 在所各類收容人年齡

109年8月底在所各類收容人(不含押候執行者)計732人，其中年齡40歲以上50歲未滿233人占31.8%最多；其次為年齡30歲以上40歲未滿175人占23.9%；第三為年齡50歲以上60歲未滿132人占18.0%，三者合計為540人，占73.7%。

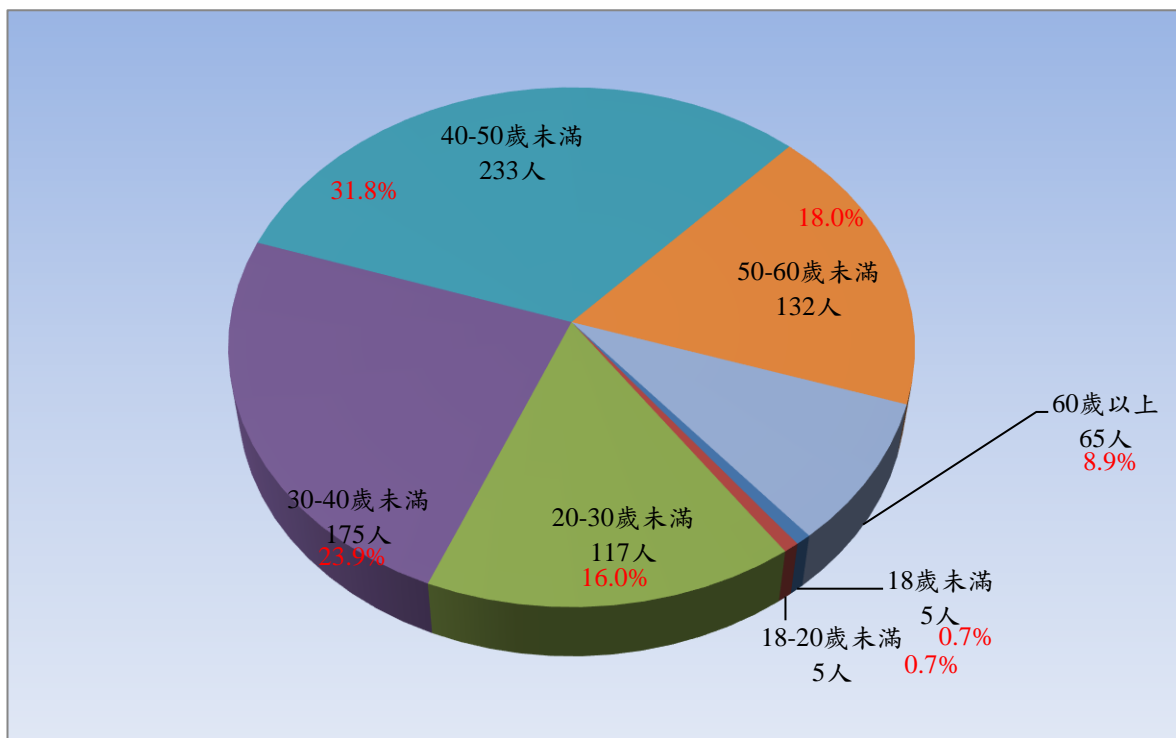
表6 法務部矯正署嘉義看守所在所各類收容人年齡
109年8月底

單位：人、%

項目別	總計	18歲未滿	18-20歲未滿	20-30歲未滿	30-40歲未滿	40-50歲未滿	50-60歲未滿	60歲以上
總收容人數	732	5	5	117	175	233	132	65
結構比 (%)	100.0	0.7	0.7	16.0	23.9	31.8	18.0	8.9
受刑人	671	-	2	94	168	218	127	62
被告及被管收人	54	-	3	23	7	14	4	3
收容少年	5	5	-	-	-	-	-	-
成年受觀察勒戒人	2	-	-	-	-	1	1	-
少年受觀察勒戒人	-	-	-	-	-	-	-	-

註：本表不含押候執行者。

圖2 法務部矯正署嘉義看守所在所各類收容人年齡
109年8月底



(四) 新入監受刑人罪名

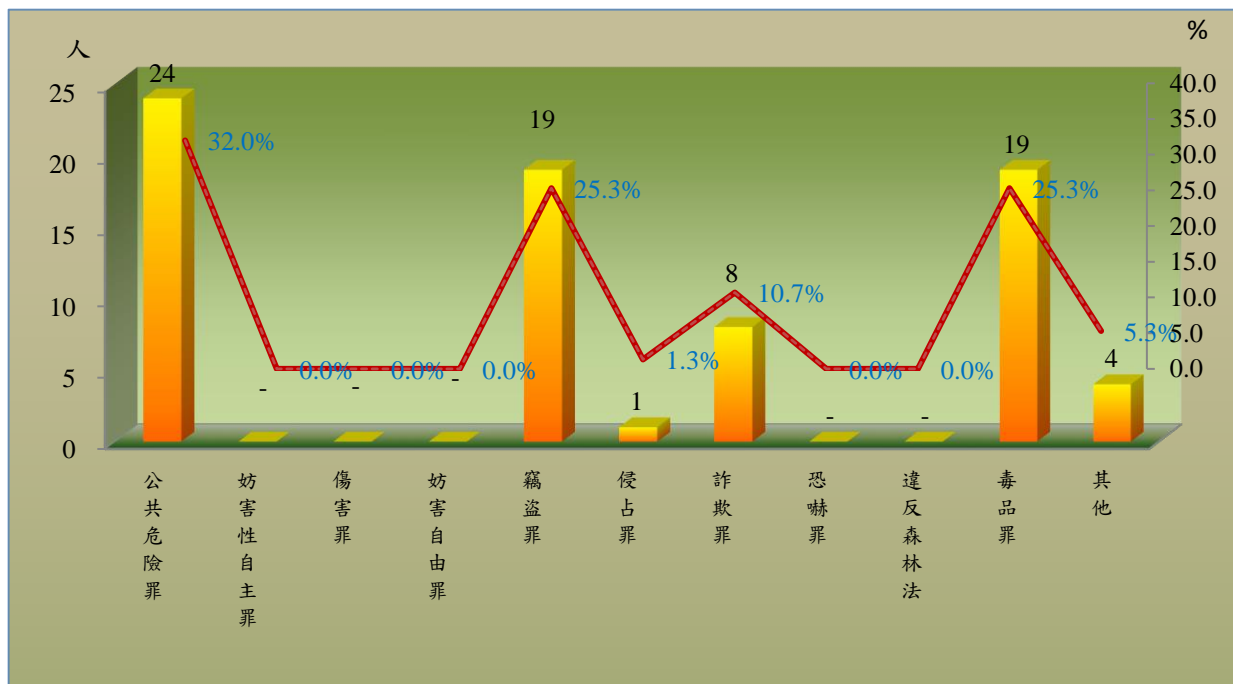
109年8月新入監受刑人人數為75人，其中罪名以公共危險罪24人占32.0%最多，其次為竊盜罪19人占25.3%，毒品罪19人占25.3%，三者合計為62人，占82.60%。

表7 法務部矯正署嘉義監獄鹿草分監新入監受刑人主要罪名

單位：人、%

項目別	105年	106年	107年	108年	109年8月	百分比(%)
總計	999	1,028	972	964	75	100.0
公共危險罪	320	300	291	331	24	32.0
妨害性自主罪	11	12	16	11	-	-
傷害罪	26	38	30	35	-	-
妨害自由罪	11	18	12	13	-	-
竊盜罪	144	144	148	119	19	25.3
侵占罪	12	16	9	15	1	1.3
詐欺罪	44	64	54	66	8	10.7
恐嚇罪	6	9	4	1	-	-
違反森林法	31	25	11	16	-	-
毒品罪	293	292	298	247	19	25.3
其他	101	110	99	110	4	5.3

圖3 法務部矯正署嘉義監獄鹿草分監新入監受刑人主要罪名
109年8月



(五) 實際出獄受刑人罪名分析

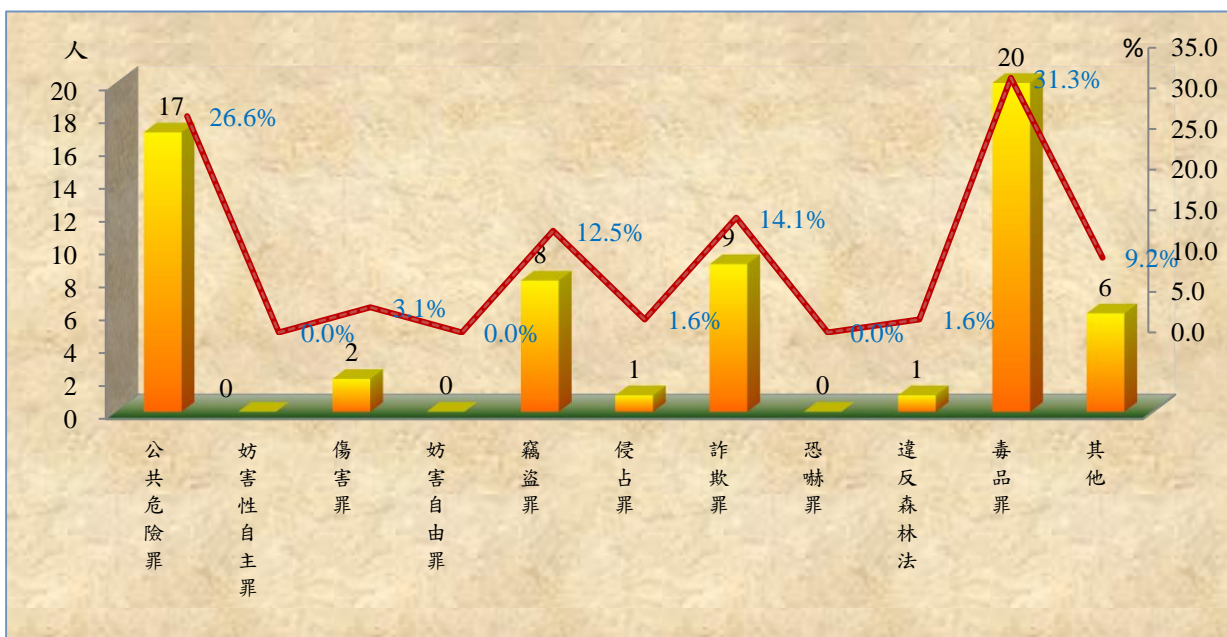
109年8月出監受刑人人數為64人，其中罪名以毒品罪20人占31.3%最多，其次為公共危險罪者17人，占26.6%；第三為詐欺罪9人，占14.1%，三者合計為46人，占72.0%。

表8 法務部矯正署嘉義監獄鹿草分監實際出獄受刑人主要罪名

單位：人、%

項目別	105年	106年	107年	108年	109年8月	百分比(%)
總計	920	913	809	928	64	100.0
公共危險罪	321	287	271	308	17	26.6
妨害性自主罪	-	1	-	-	-	-
傷害罪	19	22	28	27	2	3.1
妨害自由罪	9	9	10	9	-	-
竊盜罪	151	151	133	134	8	12.5
侵占罪	13	15	8	15	1	1.6
詐欺罪	28	44	40	48	9	14.1
恐嚇罪	7	12	4	4	-	-
違反森林法	28	21	6	14	1	1.6
毒品罪	251	271	231	287	20	31.3
其他	93	80	78	82	6	9.2

圖4 法務部矯正署嘉義監獄鹿草分監實際出獄受刑人主要罪名
109年8月



(六) 在監受刑人罪名

109年8月底在監受刑人人數為671人，其中罪名以毒品罪者293人，占43.7%最多；其次為公共危險罪者151人，占22.5%；第三為竊盜罪者81人，占10.1%，三者合計為525人，占78.3%。

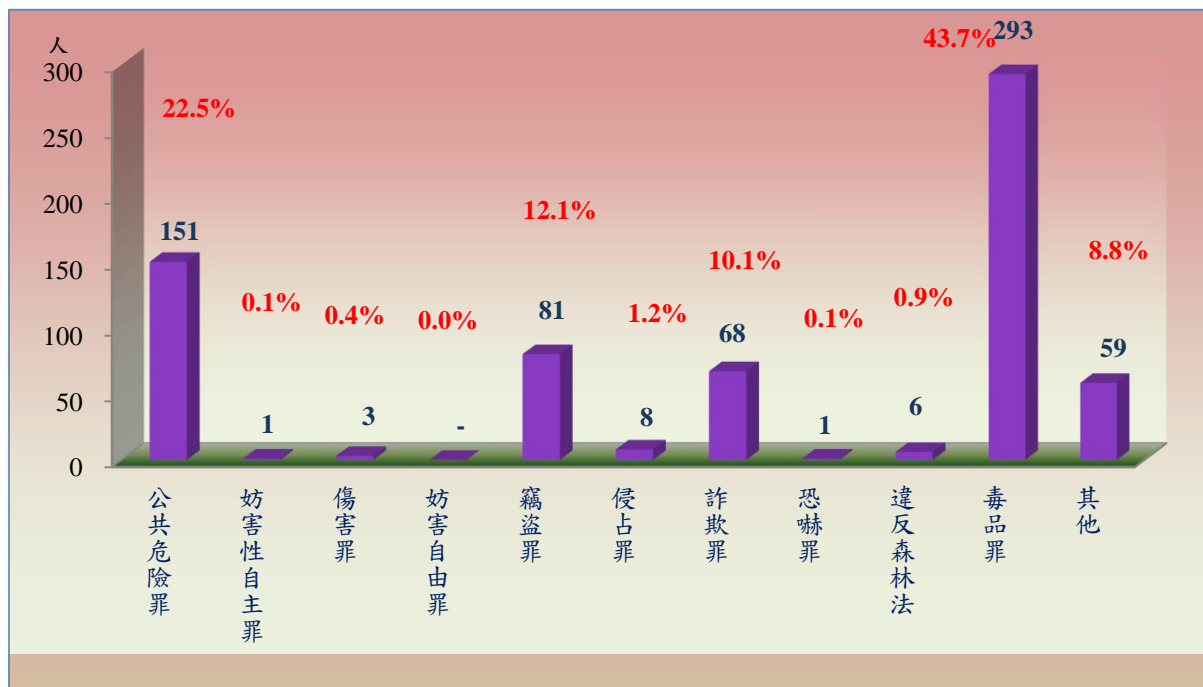
表9 法務部矯正署嘉義監獄鹿草分監在監受刑人主要罪名

單位：人、%

項目別	105年底	106年底	107年底	108年底	109年8月底	百分比(%)
總計	697	675	762	713	671	100.0
公共危險罪	131	134	148	148	151	22.5
妨害性自主罪	2	-	-	1	1	0.1
傷害罪	11	13	6	8	3	0.4
妨害自由罪	3	8	3	6	-	-
竊盜罪	104	78	89	69	81	12.1
侵占罪	7	7	7	10	8	1.2
詐欺罪	24	41	46	60	68	10.1
恐嚇罪	9	5	6	3	1	0.1
違反森林法	20	7	13	12	6	0.9
毒品罪	328	316	372	315	293	43.7
其他	58	66	72	81	59	8.8

註：毒品罪人數含毒品危害防制條例、肅清煙毒條例及麻醉藥品管理條例人數，以下同。

圖5 法務部矯正署嘉義監獄鹿草分監在監受刑人主要罪名
109年8月底



(七) 在監受刑人前科情形

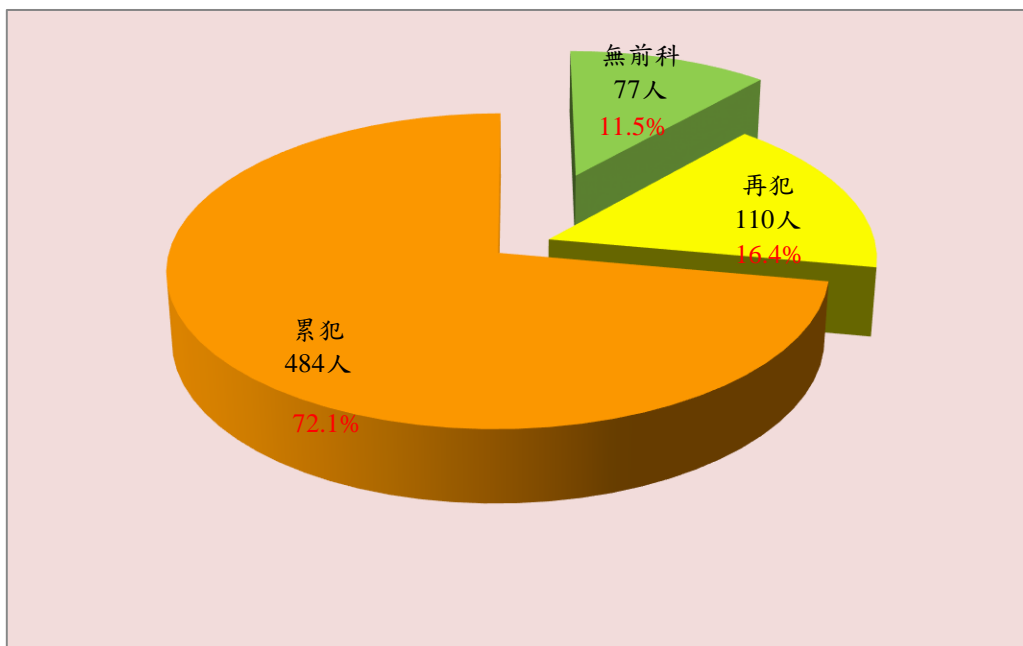
109年8月底在監受刑人人數為671人，其中性別以有前科性為594人，占88.5%；無前科性77人，占11.5%。男為626人，占93.3%，其中累犯為484人，占72.1%；再犯為110人，占16.4%，女為45人，占6.7%。

表10 法務部矯正署嘉義監獄鹿草分監在監受刑人前科情形

單位：人、%

項目別	總計	性別		前科情形			
		男	女	無前科	有前科		
					計	再犯	累犯
105年	697	650	47	53	679	170	509
106年	675	631	44	71	626	121	505
107年	762	705	57	77	598	89	509
108年	713	671	42	80	633	129	504
109年8月底	671	626	45	77	594	110	484
結構比(%)	100.0	93.3	6.7	11.5	88.5	16.4	72.1

圖6 法務部矯正署嘉義監獄鹿草分監在監受刑人前科情形
109年8月底



(八) 在監受刑人應執行刑刑名

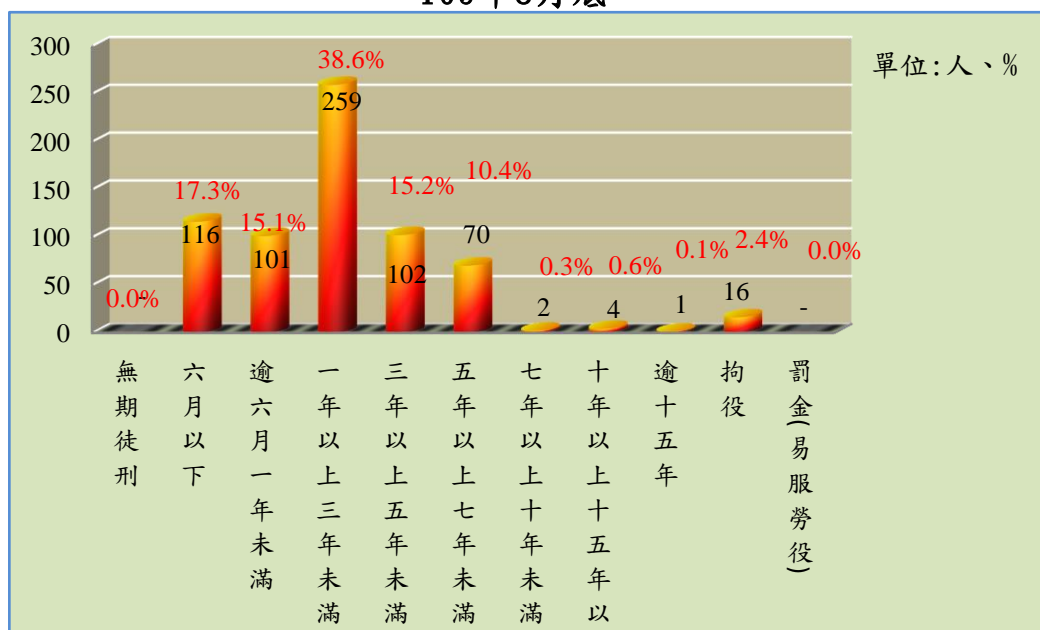
109年8月底在監受刑人人數為671人，其中應執行刑刑名以一年以上三年未滿者259人，占38.6%為最高；三年以上五年未滿者102人，占15.2%次之；逾六月以上一年未滿者101人，占15.1%再次之，三者合計為477人，占71.1%。若以10年以上作統計（含無期徒刑者），則合計為5人，占0.7%。

表11 法務部矯正署嘉義監獄鹿草分監在監受刑人應執行刑刑名

單位：人、%

項目別		105年底	106年底	107年底	108年底	109年8月底	百分比(%)
總	計	697	675	762	713	671	100.0
無	期徒刑	-	-	-	-	-	-
有	六 月 以 下	120	115	128	131	116	17.3
	逾六月一年未滿	103	98	141	93	101	15.1
	一年以上三年未滿	286	282	300	284	259	38.6
	三年以上五年未滿	116	121	112	110	102	15.2
	五年以上七年未滿	45	42	57	71	70	10.4
徒	七年以上十年未滿	3	2	3	3	2	0.3
	十年以上十五年以下	3	1	9	2	4	0.6
刑	逾 十 五 年	2	1	1	1	1	0.1
拘	役	10	12	11	13	16	2.4
罰	金 (易 服 勞 役)	9	1	-	5	-	0.0

圖7 法務部矯正署嘉義監獄鹿草分監在監受刑人應執行刑刑名
109年8月底



540
73.7

62 82.60

4

82 45
70.40

46 72.0

6

525 78.3

59

477 71.1

5 0.7