

法務部矯正署嘉義看守所 收容現況及特性

一、收容對象包括以下各類型：

1. 羈押被告(兼收民事管收人)。
2. 未滿7年短期自由刑、拘役、易服勞役之受刑人。
3. 收容少年刑事被告及保護事件少年(兼收容觀察勒戒少年)。
4. 流氓感訓收容人。
5. 暫收觀察勒戒處分人。

二、核定收容額：男性收容人599名、女性收容人59名、收容少年69名，合計727名。



(一)收容特色

109年12月底法務部矯正署嘉義看守所收容人共計為673人，其中監獄受刑人622人、核定容額727人、超額收容人數0人、被告及被管收入39人、押候執行者(乙種指揮書入監)8人，收容少年為4人，成年受觀察勒戒人0人，超額收容比率0.0%。

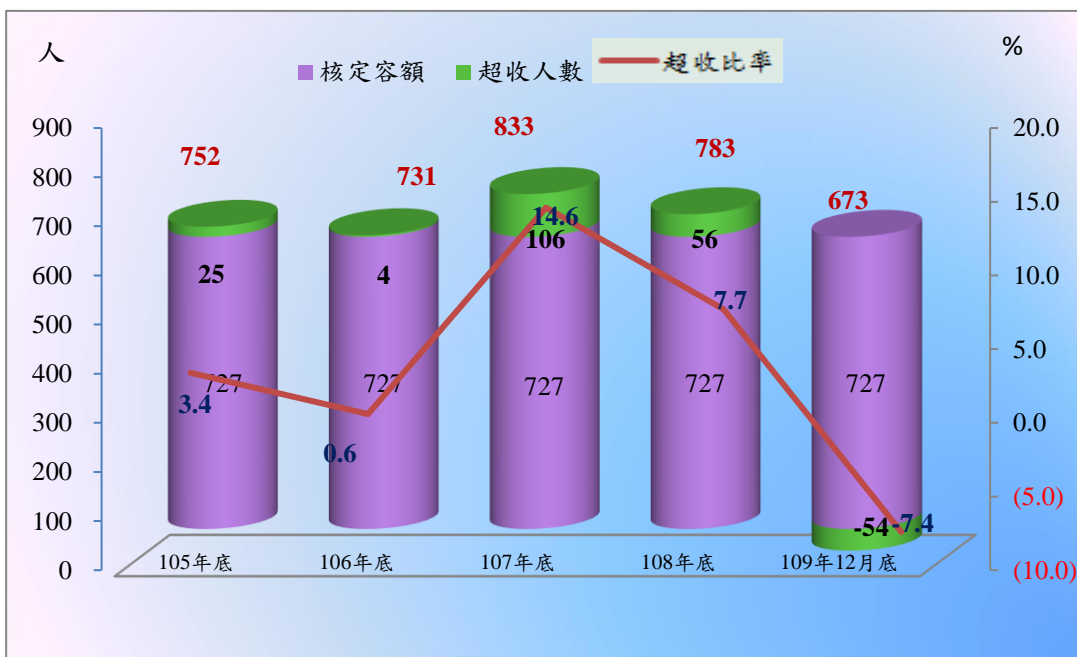
表1 法務部矯正署嘉義看守所各類收容人數

項目別	單位：人				
	105年底	106年底	107年底	108年底	109年12月底
總收容人數	752	731	833	783	673
受刑人	697	675	762	713	622
押候執行者	10	15	13	12	8
被告及被管收入	44	36	50	55	39
收容少年	1	4	8	2	4
成年受觀察勒戒	-	1	-	1	-
少年受觀察勒戒	-	-	-	-	-

表2 法務部矯正署嘉義看守所收容人超額收容情形

項目別	單位：人、%				
	105年底	106年底	107年底	108年底	109年12月底
總收容人數	752	731	833	783	673
核定容額	727	727	727	727	727
超收人數	25	4	106	56	54
超收比率(%)	3.4	0.6	14.6	7.7	7.4

圖1 法務部矯正署嘉義看守所收容人超額收容情形



(二) 看守所、暫收容觀察勒戒及少年觀護所收容情形

109年12月底累計看守所被告入所209人，出所206人，月底在所58人；109年12月底累計看守所暫收容觀察勒戒人入所144人，出所145人，月底在所0人；109年12月底累計少年觀護所收容少年入所55人，出所53人，月底在所4人。

表3 法務部矯正署嘉義看守所收容情形

單位：人

年月別	總計	上年底 在所人數	入所人數	出所人數	年(月)底 在所人數
105年	321	57	251	264	44
106年	308	44	228	236	36
107年	272	36	261	247	50
108年	304	50	254	249	55
109年累計至12月底	298	55	243	259	39

表4 法務部矯正署嘉義看守所暫收容觀察勒戒收容情形

單位：人

年月別	總計	上年底 在所人數	入所人數	出所人數	年(月)底 在所人數
105年	195	2	204	206	0
106年	206	0	138	137	1
107年	138	1	137	138	0
108年	139	-	139	138	-
109年累計至12月底	145	1	144	145	-

表5 法務部矯正署嘉義少年觀護所收容情形

單位：人

年月別	總計	上年底 在所人數	入所人數	出所人數	年(月)底 在所人數
105年	106	7	91	97	7
106年	98	1	91	88	1
107年	92	4	82	78	4
108年	92	4	82	78	8
109年累計至12月底	57	2	55	53	4

(三) 在所各類收容人年齡

109年12月底在所各類收容人(不含押候執行者)計661人，其中年齡40歲以上50歲未滿201人占30.4%最多；其次為年齡30歲以上40歲未滿164人占24.8%；第三為年齡50歲以上60歲未滿128人占19.4%，三者合計為493人，占74.6%。

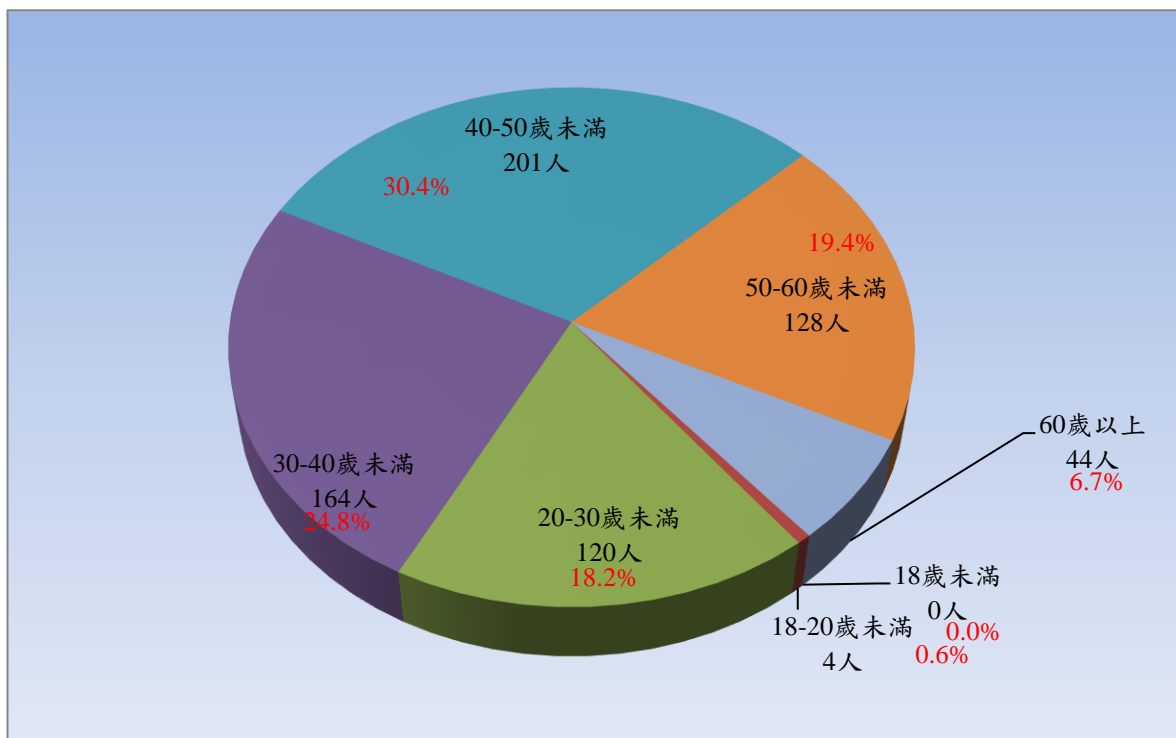
表6 法務部矯正署嘉義看守所在所各類收容人年齡
109年12月底

單位：人、%

項目別	總計	18歲未滿	18-20歲未滿	20-30歲未滿	30-40歲未滿	40-50歲未滿	50-60歲未滿	60歲以上
總收容人數	661	-	4	120	164	201	128	44
結構比 (%)	100.0	-	0.6	18.2	24.8	30.4	19.4	6.7
受刑人	622	-	2	97	158	198	124	43
被告及被管收人	39	-	2	23	6	3	4	1
收容少年	4	4	-	-	-	-	-	-
成年受觀察勒戒人	-	-	-	-	-	-	-	-
少年受觀察勒戒人	-	-	-	-	-	-	-	-

註：本表不含押候執行者。

圖2 法務部矯正署嘉義看守所在所各類收容人年齡
109年12月底



(四) 新入監受刑人罪名

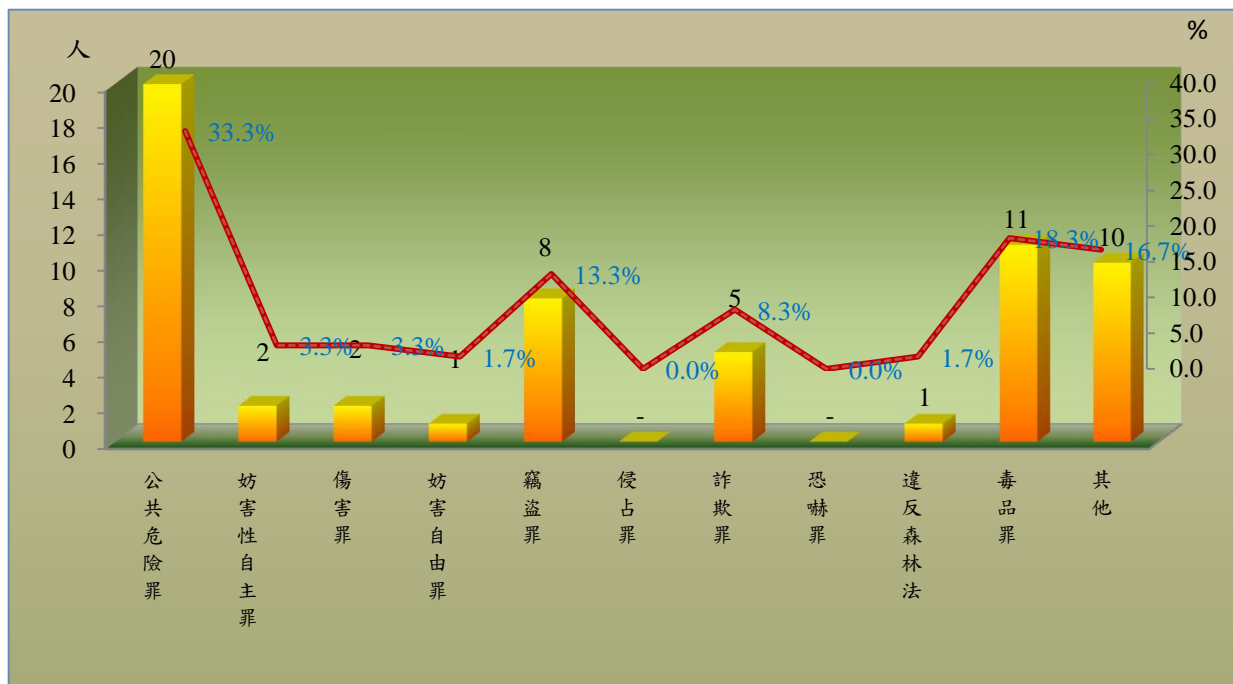
109年12月新入監受刑人人數為60人，其中罪名以公共危險罪20人占33.3%最多，其次為毒品罪10人占16.7%，第三為竊盜罪8人占13.3%，三者合計為39人，占64.9%。

表7 法務部矯正署嘉義監獄鹿草分監新入監受刑人主要罪名

單位：人、%

項目別	105年	106年	107年	108年	109年12月	百分比(%)
總計	999	1,028	972	964	60	100.0
公共危險罪	320	300	291	331	20	33.3
妨害性自主罪	11	12	16	11	2	3.3
傷害罪	26	38	30	35	2	3.3
妨害自由罪	11	18	12	13	1	1.7
竊盜罪	144	144	148	119	8	13.3
侵占罪	12	16	9	15	-	-
詐欺罪	44	64	54	66	5	8.3
恐嚇罪	6	9	4	1	-	-
違反森林法	31	25	11	16	1	1.7
毒品罪	293	292	298	247	11	18.3
其他	101	110	99	110	10	16.7

圖3 法務部矯正署嘉義監獄鹿草分監新入監受刑人主要罪名
109年12月



(五) 實際出獄受刑人罪名分析

109年12月出監受刑人人數為62人，其中罪名以毒品罪17人占27.4%最多，其次為公共危險罪者24人，占38.7%；第三為竊盜罪10人，占16.1%，三者合計為45人，占72.6%。

表8 法務部矯正署嘉義監獄鹿草分監實際出獄受刑人主要罪名

單位：人、%

項目別	105年	106年	107年	108年	109年12月	百分比(%)
總計	920	913	809	928	62	100.0
公共危險罪	321	287	271	308	24	38.7
妨害性自主罪	-	1	-	-	-	-
傷害罪	19	22	28	27	-	-
妨害自由罪	9	9	10	9	-	-
竊盜罪	151	151	133	134	10	16.1
侵占罪	13	15	8	15	-	-
詐欺罪	28	44	40	48	4	6.5
恐嚇罪	7	12	4	4	1	1.6
違反森林法	28	21	6	14	-	-
毒品罪	251	271	231	287	17	27.4
其他	93	80	78	82	6	9.7

圖4 法務部矯正署嘉義監獄鹿草分監實際出獄受刑人主要罪名
109年12月



(六) 在監受刑人罪名

109年12月底在監受刑人人數為622人，其中罪名以毒品罪者254人，占40.8%最多；其次為公共危險罪者137人，占22.0%；第三為竊盜罪者78人，占12.5%，三者合計為469人，占75.3%。

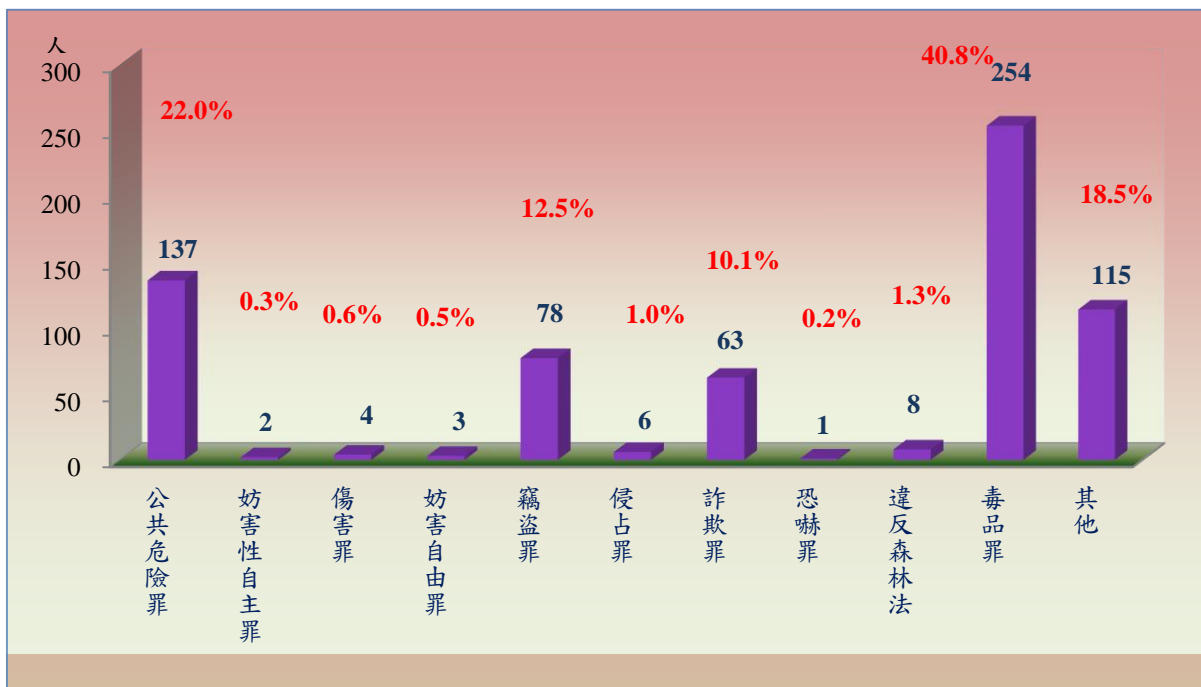
表9 法務部矯正署嘉義監獄鹿草分監在監受刑人主要罪名

單位：人、%

項目別	105年底	106年底	107年底	108年底	109年12月底	百分比(%)
總計	697	675	762	713	622	100.0
公共危險罪	131	134	148	148	137	22.0
妨害性自主罪	2	-	-	1	2	0.3
傷害罪	11	13	6	8	4	0.6
妨害自由罪	3	8	3	6	3	0.5
竊盜罪	104	78	89	69	78	12.5
侵占罪	7	7	7	10	6	1.0
詐欺罪	24	41	46	60	63	10.1
恐嚇罪	9	5	6	3	1	0.2
違反森林法	20	7	13	12	8	1.3
毒品罪	328	316	372	315	254	40.8
其他	58	66	72	81	115	18.5

註：毒品罪人數含毒品危害防制條例、肅清煙毒條例及麻醉藥品管理條例人數，以下同。

圖5 法務部矯正署嘉義監獄鹿草分監在監受刑人主要罪名
109年12月底



(七) 在監受刑人前科情形

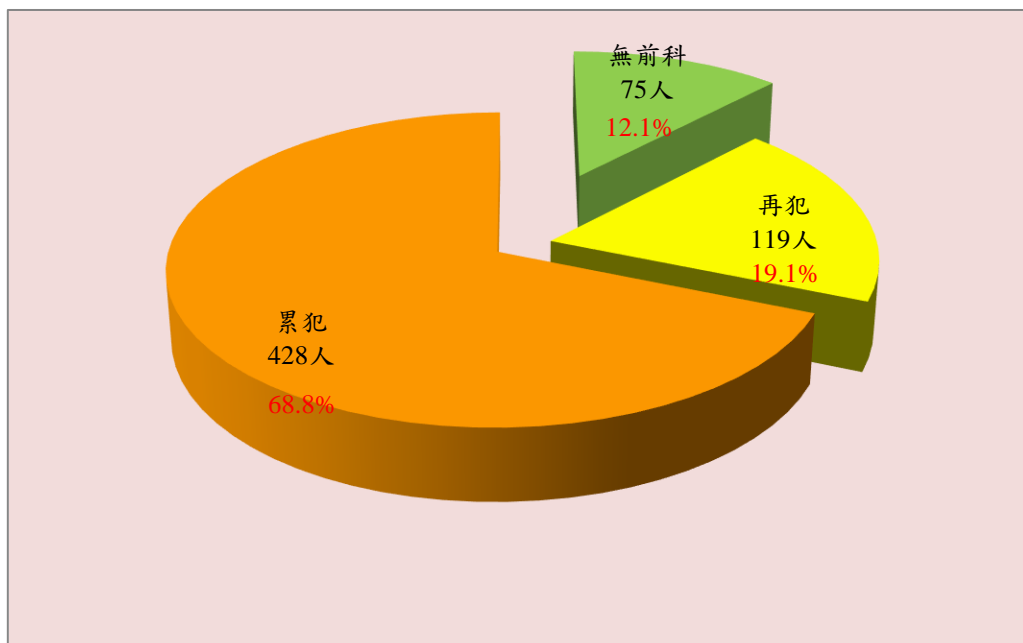
109年12月底在監受刑人人數為622人，其中以有前科為547人，占87.9%；無前科為75人，占12.1%。男為576人，占92.6%，女為46人，占7.4%，其中累犯為428人，占68.8%；再犯為119人，占19.1%，。

表10 法務部矯正署嘉義監獄鹿草分監在監受刑人前科情形

單位：人、%

項目別	總計	性別		前科情形			
		男	女	無前科	有前科		
					計	再犯	累犯
105年	697	650	47	53	679	170	509
106年	675	631	44	71	626	121	505
107年	762	705	57	77	598	89	509
108年	713	671	42	80	633	129	504
109年12月底	622	576	46	75	547	119	428
結構比(%)	100.0	92.6	7.4	12.1	87.9	19.1	68.8

圖6 法務部矯正署嘉義監獄鹿草分監在監受刑人前科情形
109年12月底



(八) 在監受刑人應執行刑刑名

109年12月底在監受刑人人數為622人，其中應執行刑刑名以一年以上三年未滿者248人，占39.9%為最高；逾六月以上一年未滿者106人，占17.0%次之；三年以上五年未滿者96人，占15.4%再次之，三者合計為450人，占72.3%。若以10年以上作統計（含無期徒刑者），則合計為2人，占0.4%。

表11 法務部矯正署嘉義監獄鹿草分監在監受刑人應執行刑刑名

單位：人、%

項目別		105年底	106年底	107年底	108年底	109年12月底	百分比(%)
總計		697	675	762	713	622	100.0
無期徒刑		-	-	-	-	-	-
有期徒刑	六月以下	120	115	128	131	106	17.0
	逾六月一年未滿	103	98	141	93	87	14.0
	一年以上三年未滿	286	282	300	284	248	39.9
	三年以上五年未滿	116	121	112	110	96	15.4
	五年以上七年未滿	45	42	57	71	70	11.3
	七年以上十年未滿	3	2	3	3	2	0.3
	十年以上十五年以下	3	1	9	2	1	0.2
刑	逾十五年	2	1	1	1	1	0.2
拘役		10	12	11	13	10	1.6
罰金(易服勞役)		9	1	-	5	1	0.2

圖7 法務部矯正署嘉義監獄鹿草分監在監受刑人應執行刑刑名
109年12月底



493
74.6

39 64.90

10

82 51
 82.20

45 72.6

6

469 75.3

115

450 72.3

2 0.4