

法務部矯正署嘉義看守所 收容現況及特性

一、收容對象包括以下各類型：

1. 羈押被告(兼收民事管收人)。
2. 未滿7年短期自由刑、拘役、易服勞役之受刑人。
3. 收容少年刑事被告及保護事件少年(兼收容觀察勒戒少年)。
4. 流氓感訓收容人。
5. 暫收觀察勒戒處分人。

二、核定收容額：男性收容人599名、女性收容人59名、收容少年69名，合計727名。



(一)收容特色

110年1月底法務部矯正署嘉義看守所收容人共計為615人，其中監獄受刑人566人、核定容額727人、超額收容人數0人、被告及被管收入31人、押候執行者(乙種指揮書入監)13人，收容少年為1人，成年受觀察勒戒人4人，超額收容比率0.0%。

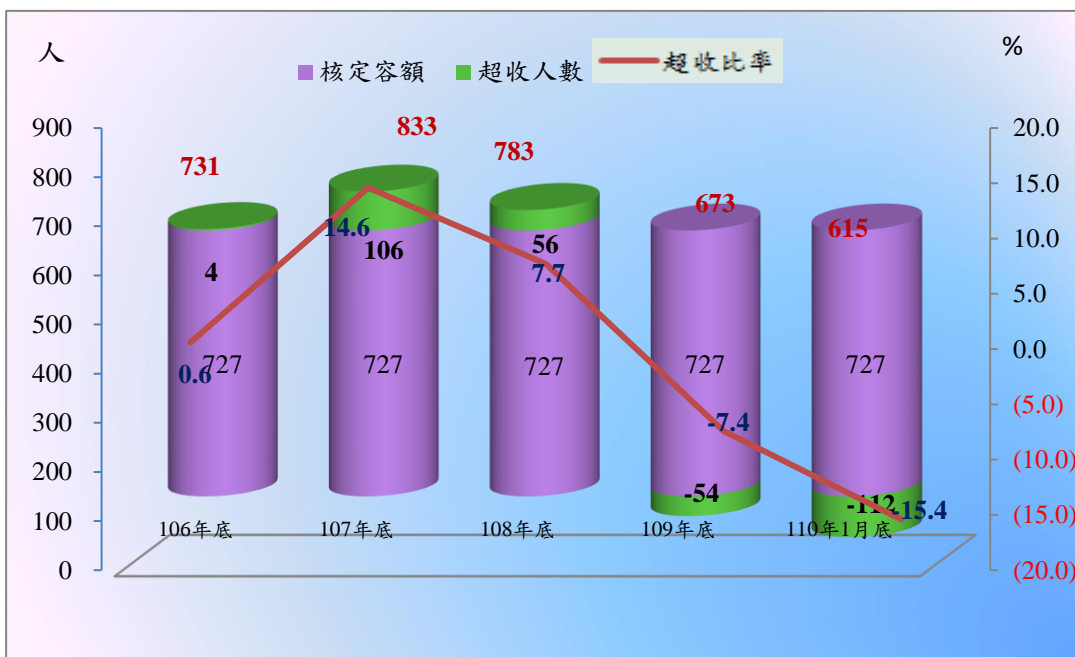
表1 法務部矯正署嘉義看守所各類收容人數

項目別	單位：人				
	106年底	107年底	108年底	109年底	110年1月底
總收容人數	731	833	783	673	615
受刑人	675	762	713	622	566
押候執行者	15	13	12	8	13
被告及被管收入	36	50	55	39	31
收容少年	4	8	2	4	1
成年受觀察勒戒	1	-	1	-	4
少年受觀察勒戒	-	-	-	-	-

表2 法務部矯正署嘉義看守所收容人超額收容情形

項目別	單位：人、%				
	106年底	107年底	108年底	109年底	110年1月底
總收容人數	731	833	783	673	615
核定容額	727	727	727	727	727
超收人數	4	106	56	54	112
超收比率(%)	0.6	14.6	7.7	7.4	15.4

圖1 法務部矯正署嘉義看守所收容人超額收容情形



(二) 看守所、暫收容觀察勒戒及少年觀護所收容情形

110年1月底累計看守所被告入所54人，出所23人，月底在所31人；110年1月底累計看守所暫收容觀察勒戒人入所20人，出所16人，月底在所4人；110年1月底累計少年觀護所收容少年入所2人，出所5人，月底在所1人。

表3 法務部矯正署嘉義看守所收容情形

單位：人

年月別	總計	上年底 在所人數	入所人數	出所人數	年(月)底 在所人數
106年	308	44	228	236	36
107年	272	36	261	247	50
108年	304	50	254	249	55
109年	298	55	243	259	39
110年累計至1月底	54	39	15	23	31

表4 法務部矯正署嘉義看守所暫收容觀察勒戒收容情形

單位：人

年月別	總計	上年底 在所人數	入所人數	出所人數	年(月)底 在所人數
106年	206	-	138	137	1
107年	138	1	137	138	-
108年	139	-	139	138	1
109年	145	1	144	145	-
110年累計至1月底	20	-	20	16	4

表5 法務部矯正署嘉義少年觀護所收容情形

單位：人

年月別	總計	上年底 在所人數	入所人數	出所人數	年(月)底 在所人數
106年	92	1	91	88	4
107年	86	4	82	78	8
108年	82	8	74	80	2
109年	57	2	55	53	4
110年累計至1月底	6	4	2	5	1

(三) 在所各類收容人年齡

110年1月底在所各類收容人(不含押候執行者)計566人，其中年齡40歲以上50歲未滿180人占29.9%最多；其次為年齡30歲以上40歲未滿142人占23.6%；第三為年齡20歲以上30歲未滿119人占19.8%，三者合計為441人，占73.3%。

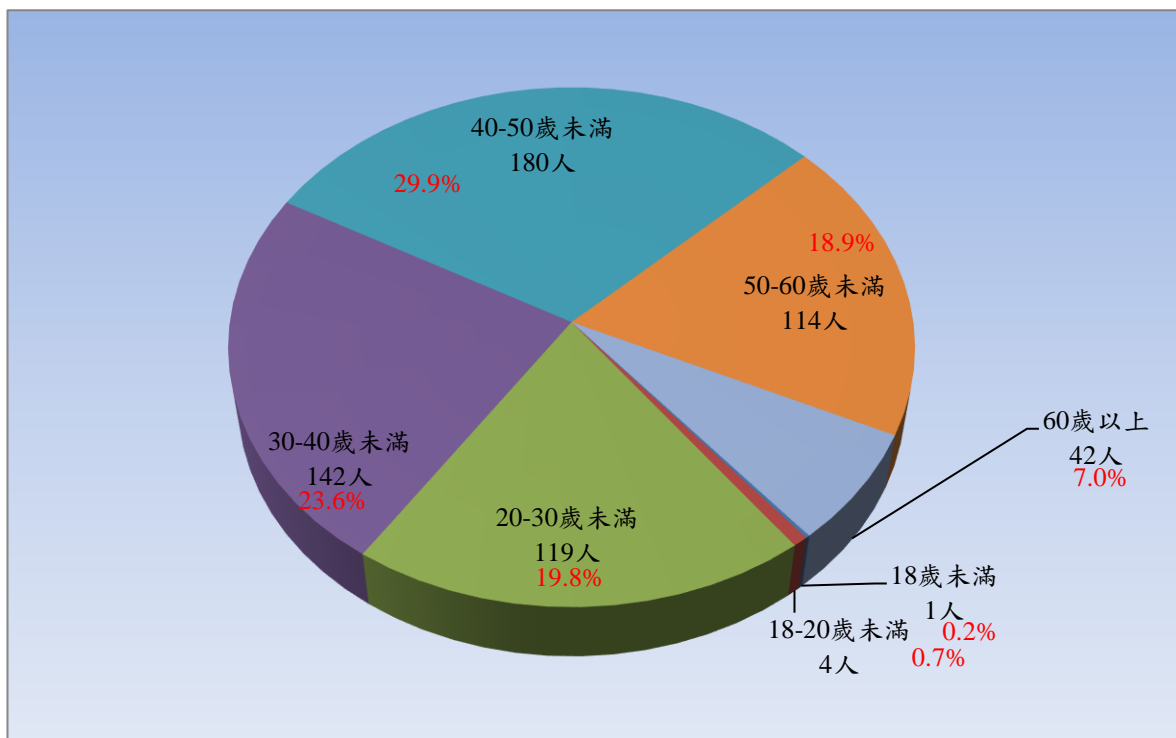
表6 法務部矯正署嘉義看守所在所各類收容人年齡
110年1月底

單位：人、%

項目別	總計	18歲未滿	18-20歲未滿	20-30歲未滿	30-40歲未滿	40-50歲未滿	50-60歲未滿	60歲以上
總收容人數	602	1	4	119	142	180	114	42
結構比 (%)	100.0	0.2	0.7	19.8	23.6	29.9	18.9	7.0
受刑人	566	-	2	99	137	176	110	42
被告及被管收人	31	-	2	20	4	2	3	-
收容少年	1	1	-	-	-	-	-	-
成年受觀察勒戒人	4	-	-	-	1	2	1	-
少年受觀察勒戒人	-	-	-	-	-	-	-	-

註：本表不含押候執行者。

圖2 法務部矯正署嘉義看守所在所各類收容人年齡
110年1月底



(四) 新入監受刑人罪名

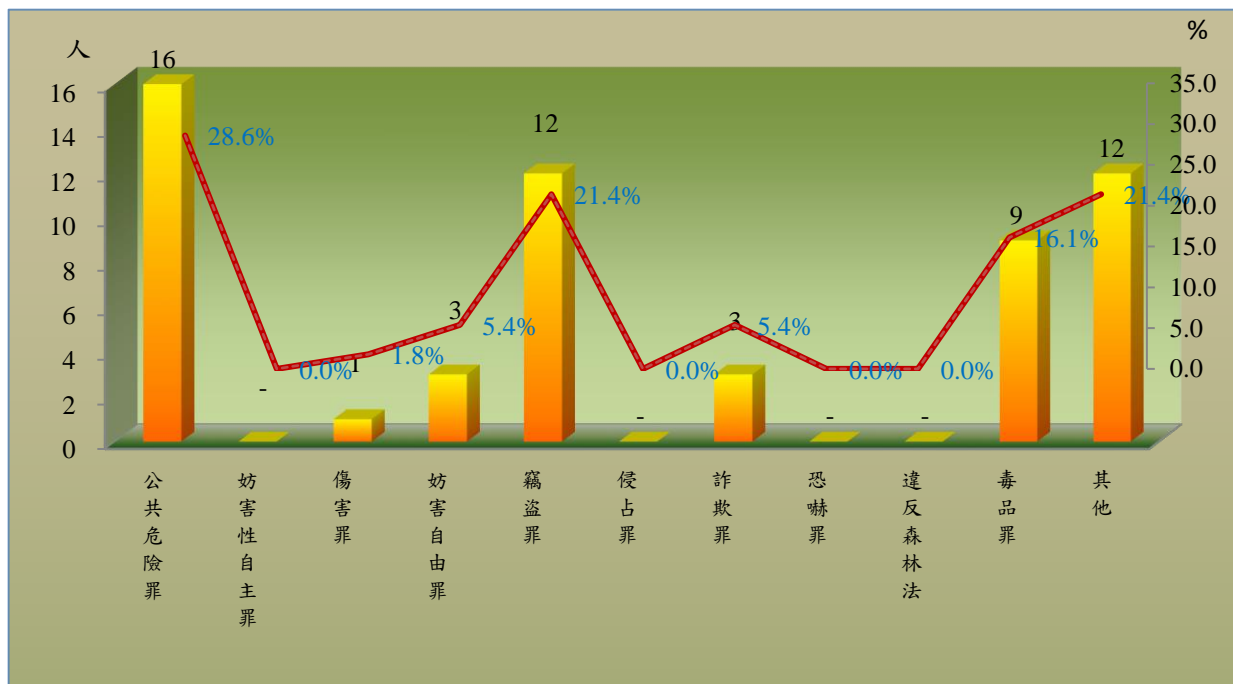
110年1月新入監受刑人人數為56人，其中罪名以公共危險罪16人占28.6%最多，其次為竊盜罪12人占21.4%，第三為毒品罪9人占16.1%，三者合計為37人，占66.1%。

表7 法務部矯正署嘉義監獄鹿草分監新入監受刑人主要罪名

單位：人、%

項目別	106年	107年	108年	109年	110年1月	百分比(%)
總計	1,028	972	964	793	56	100.0
公共危險罪	300	291	331	258	16	28.6
妨害性自主罪	12	16	11	5	-	-
傷害罪	38	30	35	22	1	1.8
妨害自由罪	18	12	13	10	3	5.4
竊盜罪	144	148	119	123	12	21.4
侵占罪	16	9	15	8	-	-
詐欺罪	64	54	66	69	3	5.4
恐嚇罪	9	4	1	7	-	-
違反森林法	25	11	16	6	-	-
毒品罪	292	298	247	181	9	16.1
其他	110	99	110	110	12	21.4

圖3 法務部矯正署嘉義監獄鹿草分監新入監受刑人主要罪名
110年1月



(五) 實際出獄受刑人罪名分析

110年1月出監受刑人人數為85人，其中罪名以毒品罪34人占40.0%最多，其次為公共危險罪者22人，占25.9%；第三為竊盜罪8人，占9.4%，三者合計為60人，占70.6%。

表8 法務部矯正署嘉義監獄鹿草分監實際出獄受刑人主要罪名

單位：人、%

項目別	106年	107年	108年	109年	110年1月	百分比(%)
總計	913	809	928	821	85	100.0
公共危險罪	287	271	308	280	22	25.9
妨害性自主罪	1	-	-	-	-	-
傷害罪	22	28	27	23	1	1.2
妨害自由罪	9	10	9	9	-	-
竊盜罪	151	133	134	115	8	9.4
侵占罪	15	8	15	9	1	1.2
詐欺罪	44	40	48	54	4	4.7
恐嚇罪	12	4	4	7	1	1.2
違反森林法	21	6	14	7	2	2.4
毒品罪	271	231	287	34	34	40.0
其他	80	78	82	82	12	14.0

圖4 法務部矯正署嘉義監獄鹿草分監實際出獄受刑人主要罪名
110年1月



(六) 在監受刑人罪名

110年1月底在監受刑人人數為566人，其中罪名以毒品罪者216人，占38.2%最多；其次為公共危險罪者129人，占22.8%；第三為竊盜罪者78人，占13.8%，三者合計為423人，占74.8%。

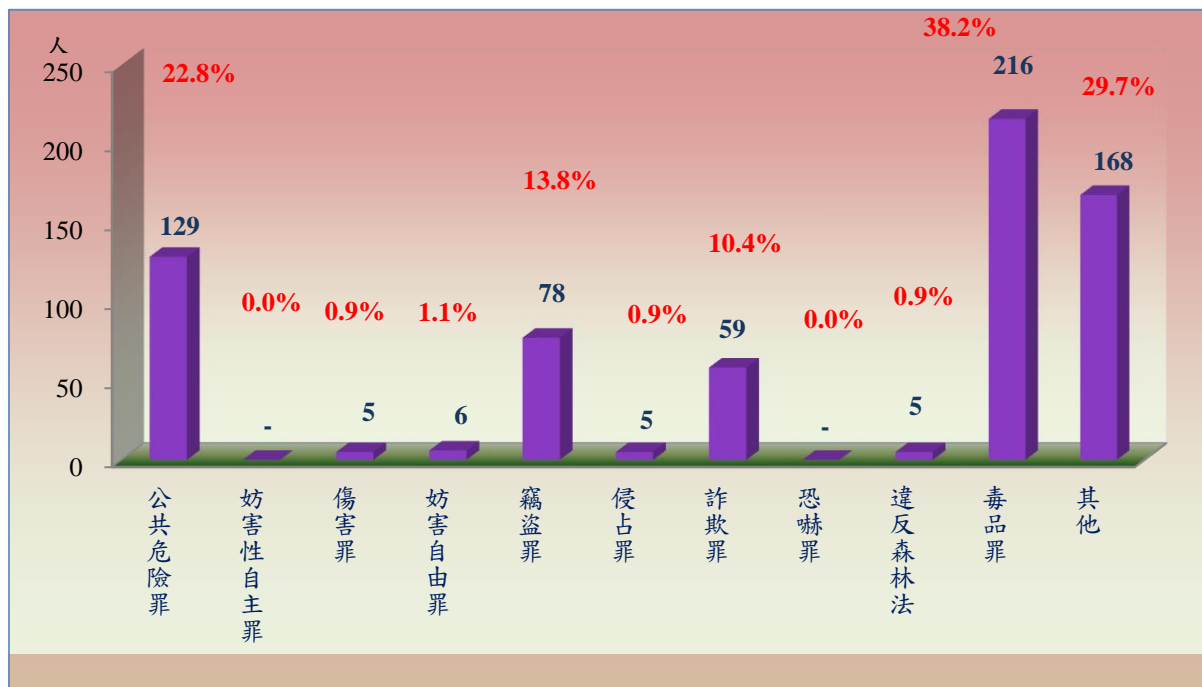
表9 法務部矯正署嘉義監獄鹿草分監在監受刑人主要罪名

單位：人、%

項目別	106年底	107年底	108年底	109年底	110年1月底	百分比(%)
總計	697	675	762	713	566	100.0
公共危險罪	131	134	148	156	129	22.8
妨害性自主罪	2	-	-	1	-	-
傷害罪	11	13	6	8	5	0.9
妨害自由罪	3	8	3	6	6	1.1
竊盜罪	104	78	89	69	78	13.8
侵占罪	7	7	7	10	5	0.9
詐欺罪	24	41	46	60	59	10.4
恐嚇罪	9	5	6	3	-	-
違反森林法	20	7	13	8	5	0.9
毒品罪	328	316	372	315	216	38.2
其他	58	66	72	81	168	29.7

註：毒品罪人數含毒品危害防制條例、肅清煙毒條例及麻醉藥品管理條例人數，以下同。

圖5 法務部矯正署嘉義監獄鹿草分監在監受刑人主要罪名
110年1月底



(七) 在監受刑人前科情形

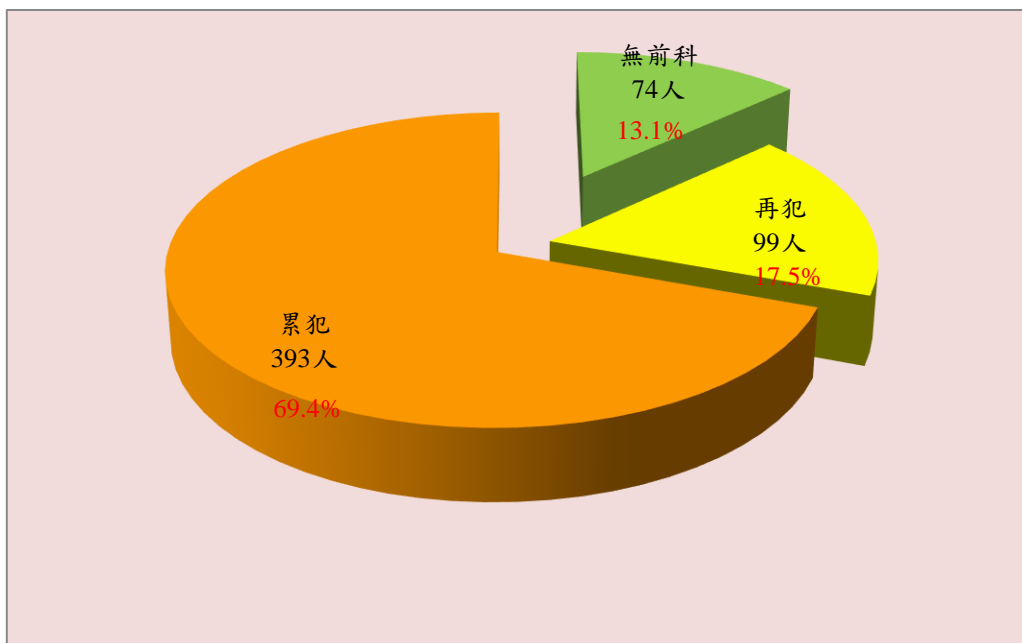
110年1月底在監受刑人人數為566人，男為530人，占93.6%，女為36人，占6.4%。其中以有前科為492人，占86.9%；無前科為74人，占13.1%。有前科之累犯為393人，占69.4%；再犯為99人，占17.5%。

表10 法務部矯正署嘉義監獄鹿草分監在監受刑人前科情形

單位：人、%

項目別	總計	性別		前科情形			
		男	女	無前科	有前科		
					計	再犯	累犯
106年	675	631	44	71	626	121	505
107年	762	705	57	77	598	89	509
108年	713	671	42	80	633	129	504
109年	622	576	46	75	547	119	428
110年1月底	566	530	36	74	492	99	393
結構比(%)	100.0	93.6	6.4	13.1	86.9	17.5	69.4

圖6 法務部矯正署嘉義監獄鹿草分監在監受刑人前科情形
110年1月底



(八) 在監受刑人應執行刑刑名

110年1月底在監受刑人人數為566人，其中應執行刑刑名以一年以上三年未滿者221人，占39.0%為最高；六月以下者95人，占16.8%次之；三年以上五年未滿者90人，占15.9%再次之，三者合計為406人，占71.7%。若以10年以上作統計（含無期徒刑者），則合計為4人，占0.7%。

表11 法務部矯正署嘉義監獄鹿草分監在監受刑人應執行刑刑名

單位：人、%

項目別		106年底	107年底	108年底	109年底	110年1月底	百分比(%)
總	計	675	762	713	622	566	100.0
無	期徒刑	-	-	-	-	-	-
有	六月以下	115	128	131	106	95	16.8
	逾六月一年未滿	98	141	93	87	83	14.7
	一年以上三年未滿	282	300	284	248	221	39.0
	三年以上五年未滿	121	112	110	96	90	15.9
	五年以上七年未滿	42	57	71	70	65	11.5
	七年以上十年未滿	2	3	3	2	1	0.2
	十年以上十五年以下	1	9	2	1	1	0.2
	逾十五年	1	1	1	1	3	0.5
拘	役	12	11	13	10	6	1.1
罰	金(易服勞役)	1	-	5	1	1	0.2

圖7 法務部矯正署嘉義監獄鹿草分監在監受刑人應執行刑刑名
110年1月底



436	441
72.4	73.3

37 66.10

12

390 64
75.30

60 70.6

12

423 74.8

168

406 71.7

4 0.7