

法務部矯正署嘉義看守所 收容現況及特性

一、收容對象包括以下各類型：

1. 羈押被告(兼收民事管收人)。
2. 未滿7年短期自由刑、拘役、易服勞役之受刑人。
3. 收容少年刑事被告及保護事件少年(兼收容觀察勒戒少年)。
4. 流氓感訓收容人。
5. 暫收觀察勒戒處分人。

二、核定收容額：男性收容人599名、女性收容人59名、收容少年69名，合計727名。



(一)收容特色

110年7月底法務部矯正署嘉義看守所收容人共計為555人，其中監獄受刑人483人、核定容額727人、超額收容人數0人、被告及被管收入60人、押候執行者(乙種指揮書入監)9人，收容少年為3人，成年受觀察勒戒人0人，超額收容比率0.0%。

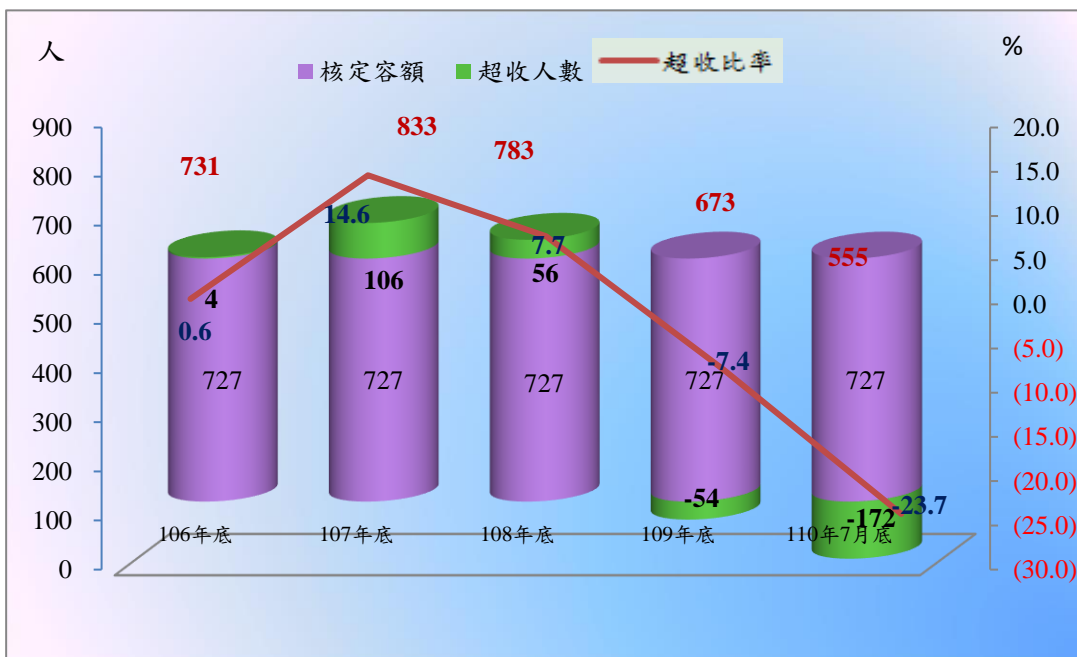
表1 法務部矯正署嘉義看守所各類收容人數

項目別	單位：人				
	106年底	107年底	108年底	109年底	110年7月底
總收容人數	731	833	783	673	555
受刑人	675	762	713	622	483
押候執行者	15	13	12	8	9
被告及被管收入	36	50	55	39	60
收容少年	4	8	2	4	3
成年受觀察勒戒	1	-	1	-	-
少年受觀察勒戒	-	-	-	-	-

表2 法務部矯正署嘉義看守所收容人超額收容情形

項目別	單位：人、%				
	106年底	107年底	108年底	109年底	110年7月底
總收容人數	731	833	783	673	555
核定容額	727	727	727	727	727
超收人數	4	106	56	-54	-172
超收比率(%)	0.6	14.6	7.7	-7.4	-23.7

圖1 法務部矯正署嘉義看守所收容人超額收容情形



(二) 看守所、暫收容觀察勒戒及少年觀護所收容情形

110年7月底累計看守所被告入所161人，出所101人，月底在所60人；110年7月底累計看守所暫收容觀察勒戒人入所148人，出所145人，月底在所0人；110年7月底累計少年觀護所收容少年入所26人，出所23人，月底在所3人。

表3 法務部矯正署嘉義看守所收容情形

單位：人

年月別	總計	上年底 在所人數	入所人數	出所人數	年(月)底 在所人數
106年	308	44	228	236	36
107年	272	36	261	247	50
108年	304	50	254	249	55
109年	298	55	243	259	39
110年累計至7月底	161	39	122	101	60

表4 法務部矯正署嘉義看守所暫收容觀察勒戒收容情形

單位：人

年月別	總計	上年底 在所人數	入所人數	出所人數	年(月)底 在所人數
106年	206	-	138	137	1
107年	138	1	137	138	-
108年	139	-	139	138	1
109年	145	1	144	145	-
110年累計至7月底	148	-	148	148	-

表5 法務部矯正署嘉義少年觀護所收容情形

單位：人

年月別	總計	上年底 在所人數	入所人數	出所人數	年(月)底 在所人數
106年	92	1	91	88	4
107年	86	4	82	78	8
108年	82	8	74	80	2
109年	57	2	55	53	4
110年累計至7月底	26	4	22	23	3

(三) 在所各類收容人年齡

110年7月底在所各類收容人(不含押候執行者)計546人，其中年齡40歲以上50歲未滿159人占29.1%最多；其次為年齡30歲以上40歲未滿122人占22.3%；第三為年齡20歲以上30歲未滿120人占22.0%，三者合計為401人，占73.4%。

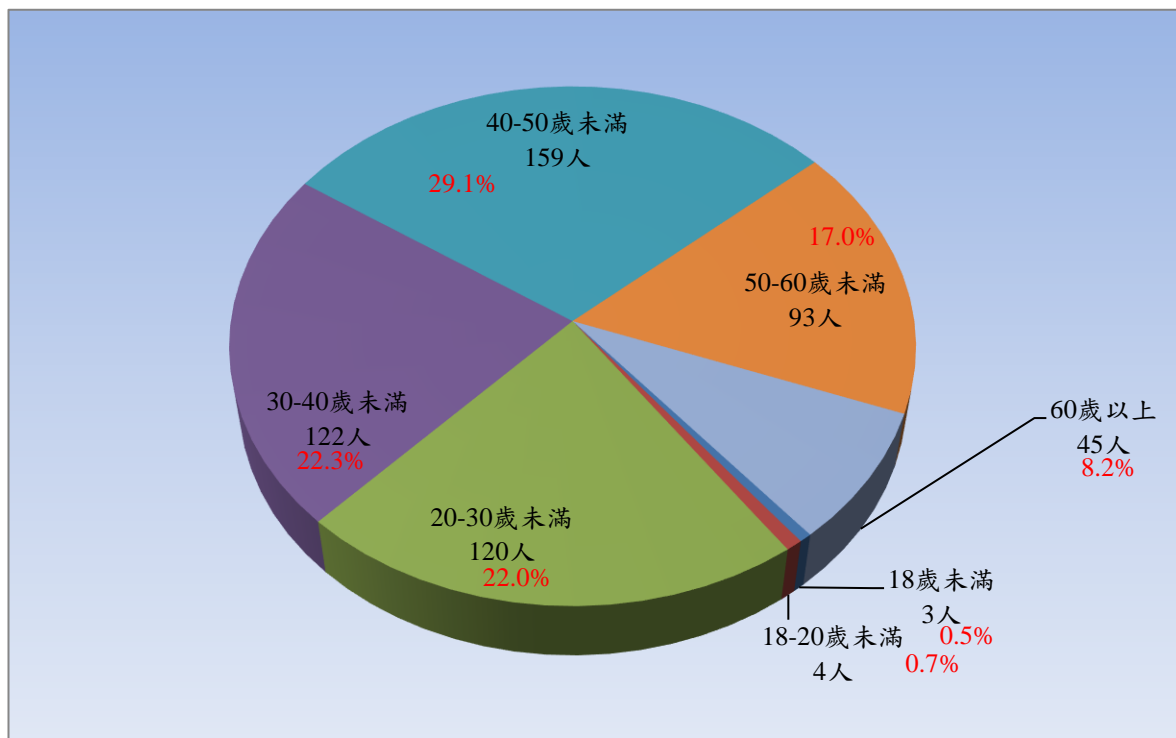
表6 法務部矯正署嘉義看守所在所各類收容人年齡
110年7月底

單位：人、%

項目別	總計	18歲未滿	18-20歲未滿	20-30歲未滿	30-40歲未滿	40-50歲未滿	50-60歲未滿	60歲以上
總收容人數	546	3	4	120	122	159	93	45
結構比 (%)	100.0	0.5	0.7	22.0	22.3	29.1	17.0	8.2
受刑人	483	-	1	95	107	149	87	44
被告及被管收入	60	-	3	25	15	10	6	1
收容少年	3	3	-	-	-	-	-	-
成年受觀察勒戒人	-	-	-	-	-	-	-	-
少年受觀察勒戒人	-	-	-	-	-	-	-	-

註：本表不含押候執行者。

圖2 法務部矯正署嘉義看守所在所各類收容人年齡
110年7月底



(四) 新入監受刑人罪名

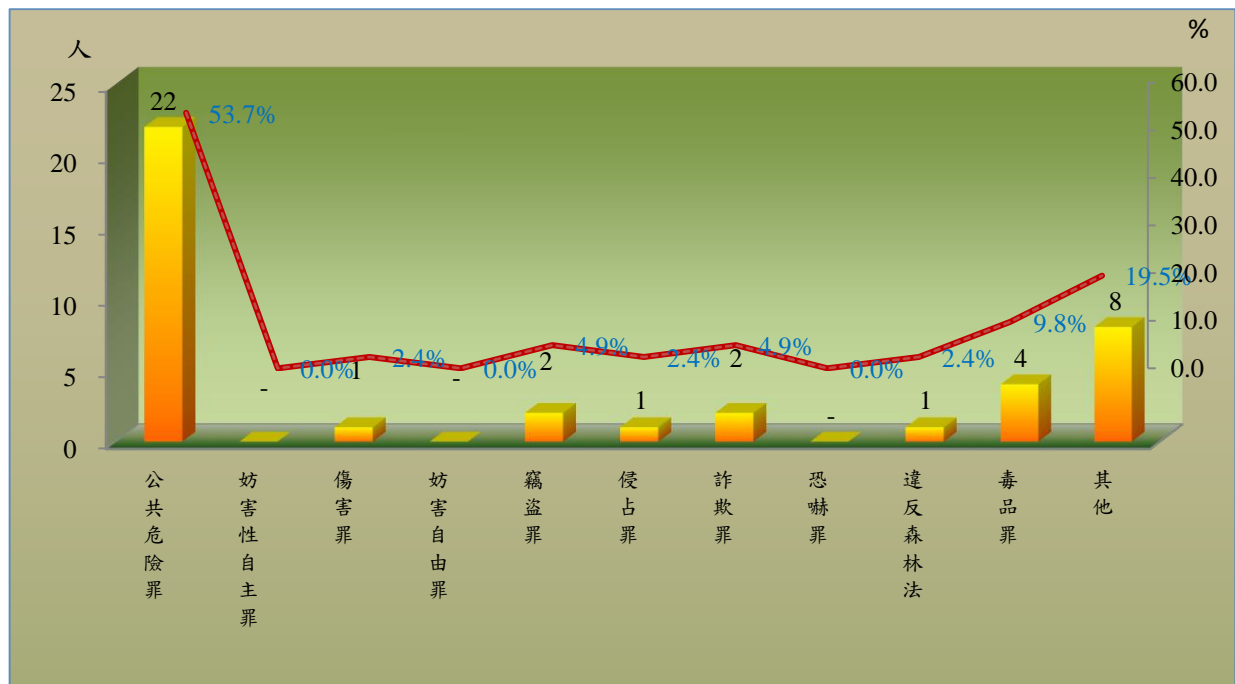
110年7月新入監受刑人人數為41人，其中罪名以公共危險罪22人占53.7%最多，其次為毒品罪4人占9.8%，竊盜罪及詐欺罪分別為2人占4.9%再次之，合計為30人，占73.3%。

表7 法務部矯正署嘉義監獄鹿草分監新入監受刑人主要罪名

單位：人、%

項目別	106年	107年	108年	109年	110年7月	
					人數	百分比(%)
總計	1,028	972	964	793	41	100.0
公共危險罪	300	291	331	258	22	53.7
妨害性自主罪	12	16	11	5	-	-
傷害罪	38	30	35	22	1	2.4
妨害自由罪	18	12	13	10	-	-
竊盜罪	144	148	119	123	2	4.9
侵占罪	16	9	15	8	1	2.4
詐欺罪	64	54	66	69	2	4.9
恐嚇罪	9	4	1	7	-	-
違反森林法	25	11	16	6	1	2.4
毒品罪	292	298	247	181	4	9.8
其他	110	99	110	110	8	19.5

圖3 法務部矯正署嘉義監獄鹿草分監新入監受刑人主要罪名
110年7月



(五) 實際出獄受刑人罪名分析

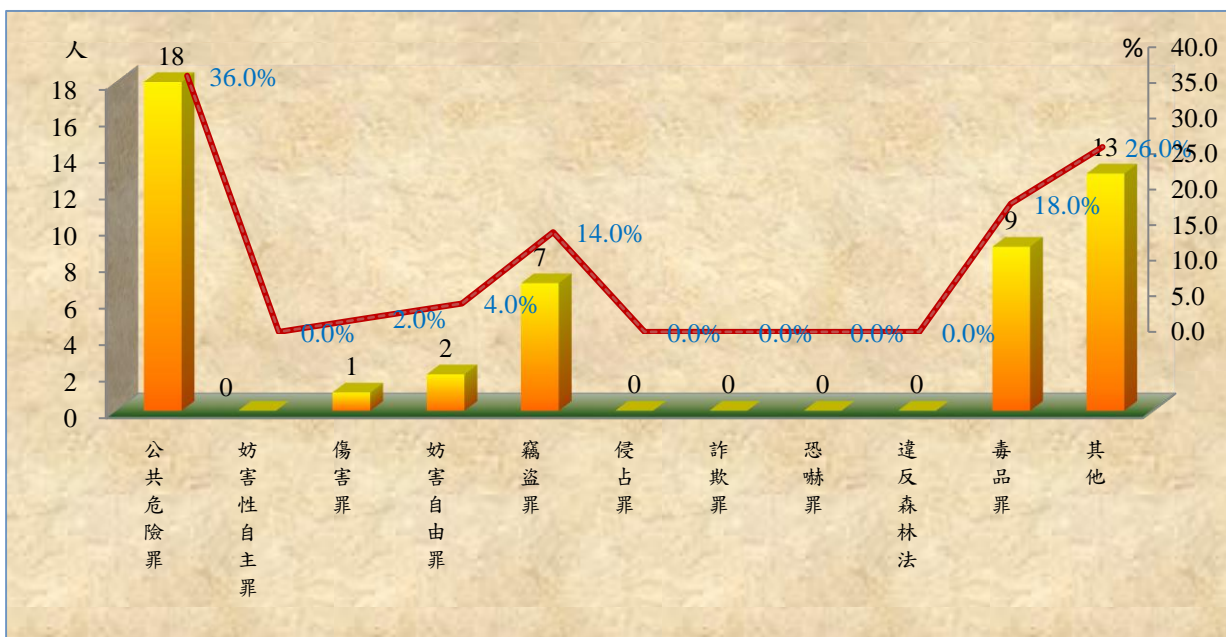
110年7月出監受刑人人數為50人，其中罪名以公共危險罪18人占36.0%最多，其次為毒品罪者9人，占18.0%；第三為竊盜罪7人，占14.0%，三者合計為34人，占68.0%。

表8 法務部矯正署嘉義監獄鹿草分監實際出獄受刑人主要罪名

單位：人、%

項目別	106年	107年	108年	109年	110年7月	百分比(%)
總計	913	809	928	821	50	100.0
公共危險罪	287	271	308	280	18	36.0
妨害性自主罪	1	-	-	-	-	-
傷害罪	22	28	27	23	1	2.0
妨害自由罪	9	10	9	9	2	4.0
竊盜罪	151	133	134	115	7	14.0
侵占罪	15	8	15	9	-	-
詐欺罪	44	40	48	54	-	-
恐嚇罪	12	4	4	7	-	-
違反森林法	21	6	14	7	-	-
毒品罪	271	231	287	34	9	18.0
其他	80	78	82	82	13	26.0

圖4 法務部矯正署嘉義監獄鹿草分監實際出獄受刑人主要罪名
110年7月



(六) 在監受刑人罪名

110年7月底在監受刑人人數為483人，其中罪名以毒品罪者169人，占35.0%最多；其次為公共危險罪者115人，占23.8%；第三為竊盜罪者58人，占12.0%，三者合計為342人，占70.8%。

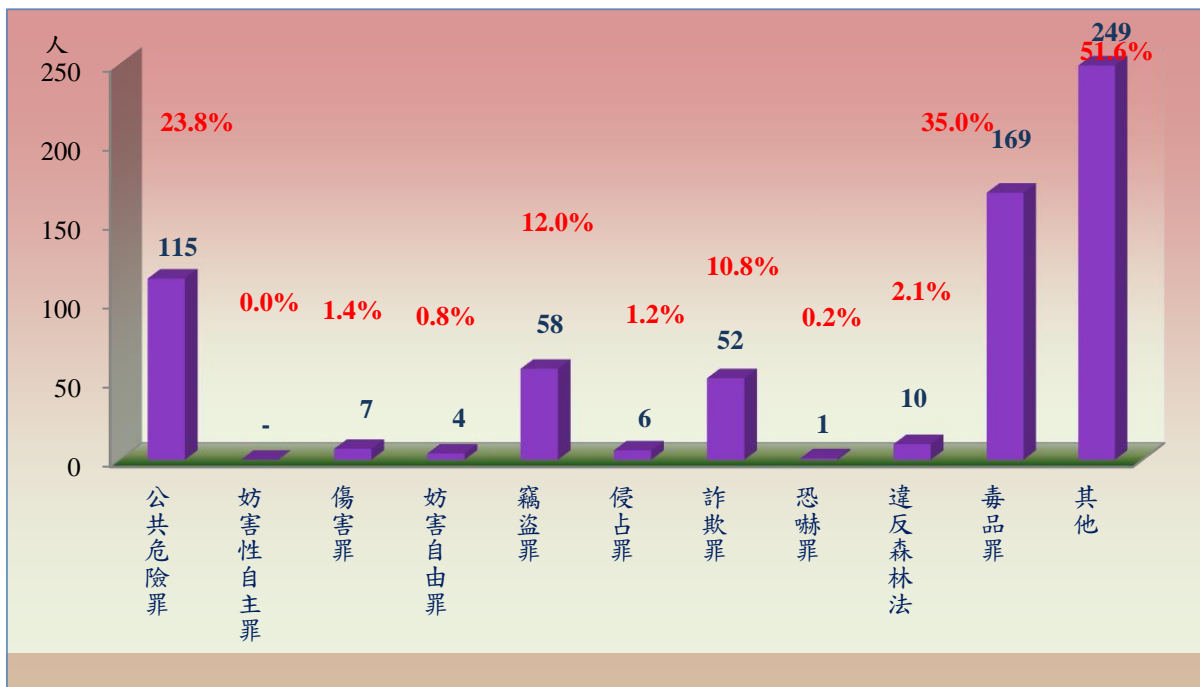
表9 法務部矯正署嘉義監獄鹿草分監在監受刑人主要罪名

單位：人、%

項目別	106年底	107年底	108年底	109年底	110年7月底	百分比(%)
總計	697	675	762	713	483	100.0
公共危險罪	131	134	148	156	115	23.8
妨害性自主罪	2	-	-	1	-	-
傷害罪	11	13	6	8	7	1.4
妨害自由罪	3	8	3	6	4	0.8
竊盜罪	104	78	89	69	58	12.0
侵占罪	7	7	7	10	6	1.2
詐欺罪	24	41	46	60	52	10.8
恐嚇罪	9	5	6	3	1	0.2
違反森林法	20	7	13	8	10	2.1
毒品罪	328	316	372	315	169	35.0
其他	58	66	72	81	249	51.6

註：毒品罪人數含毒品危害防制條例、肅清煙毒條例及麻醉藥品管理條例人數，以下同。

圖5 法務部矯正署嘉義監獄鹿草分監在監受刑人主要罪名
110年7月底



(七) 在監受刑人前科情形

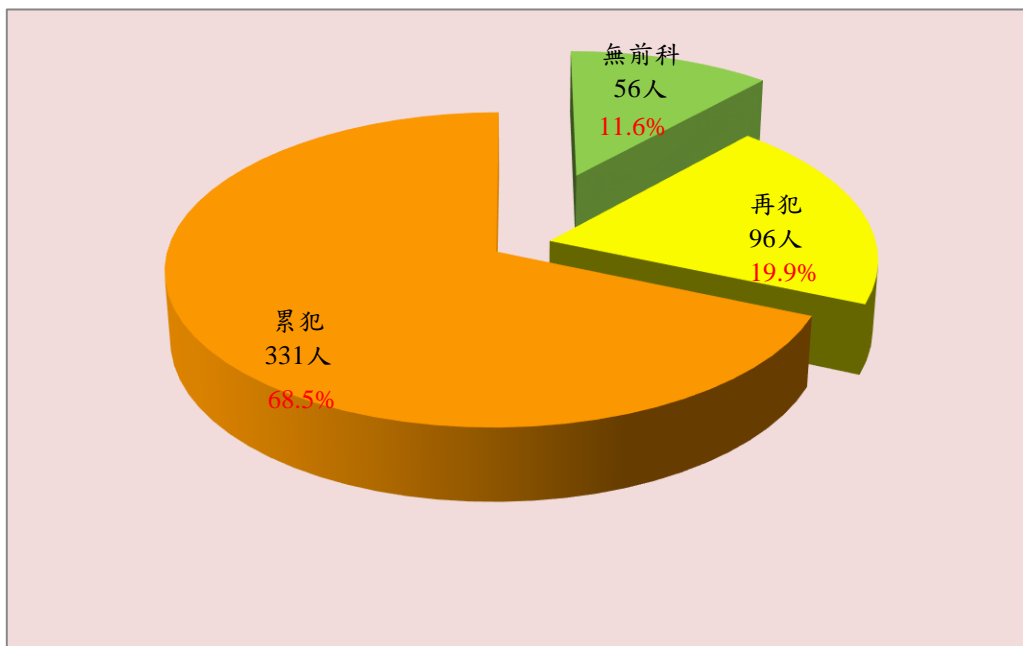
110年7月底在監受刑人人數為483人，男為450人，占93.2%，女為33人，占6.8%。其中以有前科為427人，占88.4%；無前科為56人，占11.6%。有前科之累犯為331人，占68.5%；再犯為96人，占19.9%。

表10 法務部矯正署嘉義監獄鹿草分監在監受刑人前科情形

單位：人、%

項目別	總計	性別		前科情形			
		男	女	無前科	有前科		
					計	再犯	累犯
106年	675	631	44	71	626	121	505
107年	762	705	57	77	598	89	509
108年	713	671	42	80	633	129	504
109年	622	576	46	75	547	119	428
110年7月底	483	450	33	56	427	96	331
結構比(%)	100.0	93.2	6.8	11.6	88.4	19.9	68.5

圖6 法務部矯正署嘉義監獄鹿草分監在監受刑人前科情形
110年7月底



(八) 在監受刑人應執行刑刑名

110年7月底在監受刑人人數為483人，其中應執行刑刑名以一年以上三年未滿者192人，占39.8%為最高；三年以上五年未滿者86人，占17.8%次之；逾六月一年未滿者71人，占14.7%再次之，三者合計為349人，占72.3%。若以10年以上作統計（含無期徒刑者），則合計為4人，占0.8%。

表11 法務部矯正署嘉義監獄鹿草分監在監受刑人應執行刑刑名

單位：人、%

項目別		106年底	107年底	108年底	109年底	110年7月底	百分比(%)
總	計	675	762	713	622	483	100.0
無	期徒刑	-	-	-	-	-	-
有	六 月 以 下	115	128	131	106	38	7.9
	逾六月一年未滿	98	141	93	87	71	14.7
	一年以上三年未滿	282	300	284	248	192	39.8
	三年以上五年未滿	121	112	110	96	86	17.8
	五年以上七年未滿	42	57	71	70	59	12.2
	七年以上十年未滿	2	3	3	2	6	1.2
	十年以上十五年以下	1	9	2	1	2	0.4
	逾 十 五 年	1	1	1	1	2	0.4
拘	役	12	11	13	10	5	1.0
罰	金 (易 服 勞 役)	1	-	5	1	2	0.4

圖7 法務部矯正署嘉義監獄鹿草分監在監受刑人應執行刑刑名
110年7月底



401	401
73.4	73.4

28 68

8

390 34
 68.00

34 68.00

13

342 70.8

249

349 72.3

4 0.8