

## 法務部矯正署嘉義看守所 收容現況及特性

### 一、收容對象包括以下各類型：

1. 羈押被告(兼收民事管收人)。
2. 未滿7年短期自由刑、拘役、易服勞役之受刑人。
3. 收容少年刑事被告及保護事件少年(兼收容觀察勒戒少年)。
4. 流氓感訓收容人。
5. 暫收觀察勒戒處分人。

二、核定收容額：男性收容人599名、女性收容人59名、收容少年69名，合計727名。



(一)收容特色

111年4月底法務部矯正署嘉義看守所收容人共計為707人，其中核定容額727人、監獄受刑人649人、被告及被管收人41人、押候執行者(乙種指揮書入監)10人、收容少年5人，成年受觀察勒戒人為2人，超額收容人數0人，超額收容比率0.0%。

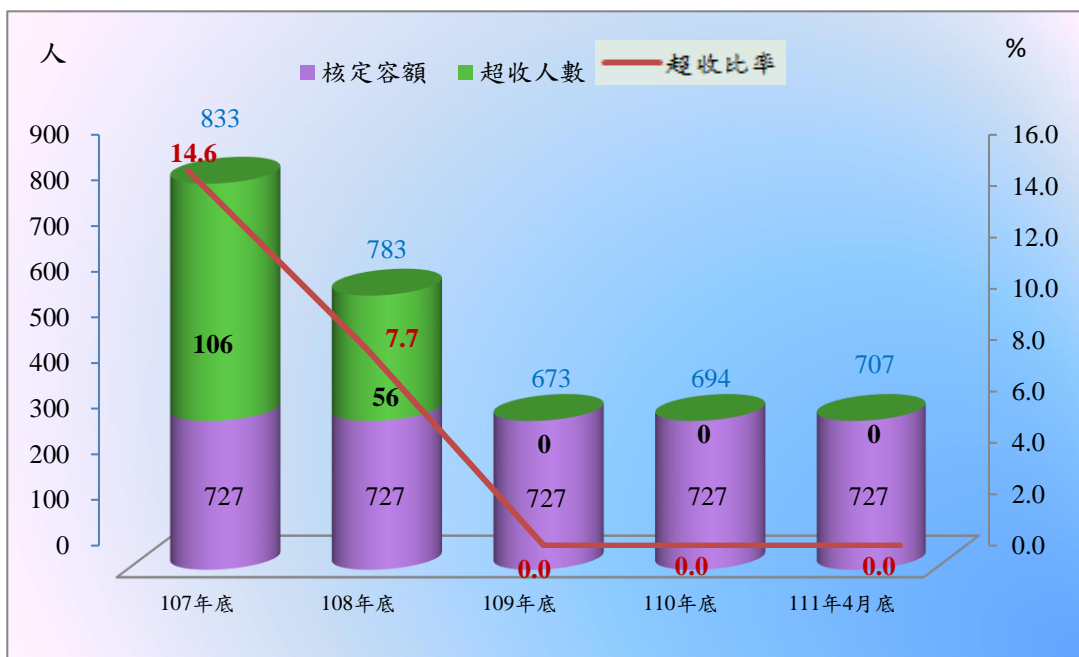
表1 法務部矯正署嘉義看守所各類收容人數

項目別	單位：人				
	107年底	108年底	109年底	110年底	111年4月底
總收容人數	833	783	673	694	707
受刑人	762	713	622	634	649
押候執行者	13	12	8	8	10
被告及被管收人	50	55	39	45	41
收容少年	8	2	4	4	5
成年受觀察勒戒	-	1	-	3	2
少年受觀察勒戒	-	-	-	-	-

表2 法務部矯正署嘉義看守所收容人超額收容情形

項目別	單位：人、%				
	107年底	108年底	109年底	110年底	111年4月底
總收容人數	833	783	673	694	707
核定容額	727	727	727	727	727
超收人數	106	56	0	0	0
超收比率(%)	14.6	7.7	0.0	0.0	0.0

圖1 法務部矯正署嘉義看守所收容人超額收容情形



(二) 看守所、暫收容觀察勒戒及少年觀護所收容情形

111年累計至4月看守所被告入所69人，出所73人，月底在所41人；  
111年累計至4月看守所暫收容觀察勒戒人入所72人，出所73人，月  
底在所2人；111年累計至4月少年觀護所收容少年入所32人，出所  
31人，月底在所5人。

**表3 法務部矯正署嘉義看守所收容情形**

單位：人

年月別	總計	上年底 在所人數	入所 人數	出所 人數	年(月)底 在所人數
107年	297	36	261	247	50
108年	304	50	254	249	55
109年	298	55	243	259	39
110年	255	39	216	210	45
111年累計至4月	114	45	69	73	41

**表4 法務部矯正署嘉義看守所暫收容觀察勒戒收容情形**

單位：人

年月別	總計	上年底 在所人數	入所 人數	出所 人數	年(月)底 在所人數
107年	138	1	137	138	-
108年	139	-	139	138	1
109年	145	1	144	145	-
110年	291	-	291	288	3
111年累計至4月	75	3	72	73	2

**表5 法務部矯正署嘉義少年觀護所收容情形**

單位：人

年月別	總計	上年底 在所人數	入所 人數	出所 人數	年(月)底 在所人數
107年	92	1	91	88	4
108年	86	4	82	78	8
109年	82	8	74	80	2
110年	57	2	55	53	4
111年累計至4月	36	4	32	31	5

(三) 在所各類收容人年齡

111年4月底在所各類收容人(不含押候執行者及被管收人)計697人，其中年齡40歲以上50歲未滿者190人占27.3%最多；其次為年齡20歲以上30歲未滿者180人占25.8%；第三為年齡30歲以上40歲未滿者129人占18.5%，三者合計為499人，占71.6%。

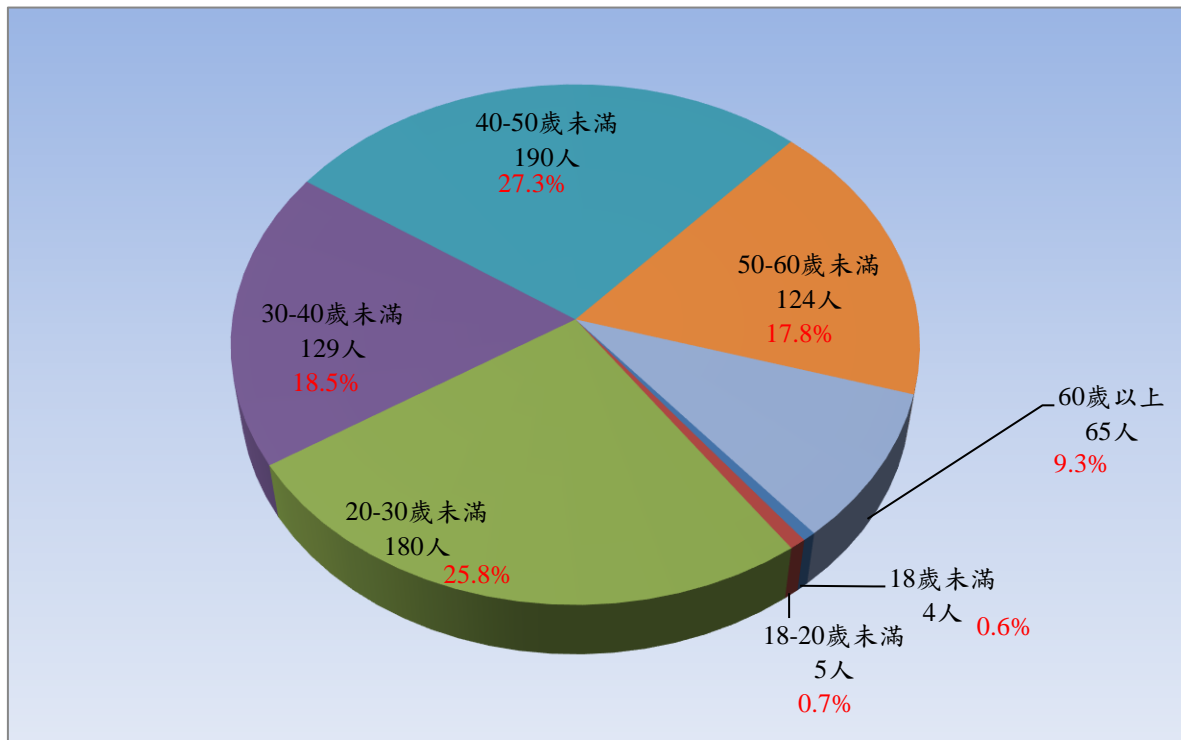
表6 法務部矯正署嘉義看守所在所各類收容人年齡  
111年4月底

單位：人、%

項目別	總計	18歲未滿	18-20歲未滿	20-30歲未滿	30-40歲未滿	40-50歲未滿	50-60歲未滿	60歲以上
總收容人數	697	4	5	180	129	190	124	65
結構比 (%)	100.0	0.6	0.7	25.8	18.5	27.3	17.8	9.3
受刑人	649	-	2	163	123	180	117	64
被告	41	-	2	17	6	8	7	1
收容少年	5	4	1	-	-	-	-	-
成年受觀察勒戒人	2	-	-	-	-	2	-	-
少年受觀察勒戒人	-	-	-	-	-	-	-	-

說明：本表不含押候執行者及被管收人。

圖2 法務部矯正署嘉義看守所在所各類收容人年齡  
111年4月底



(四) 新入監受刑人罪名

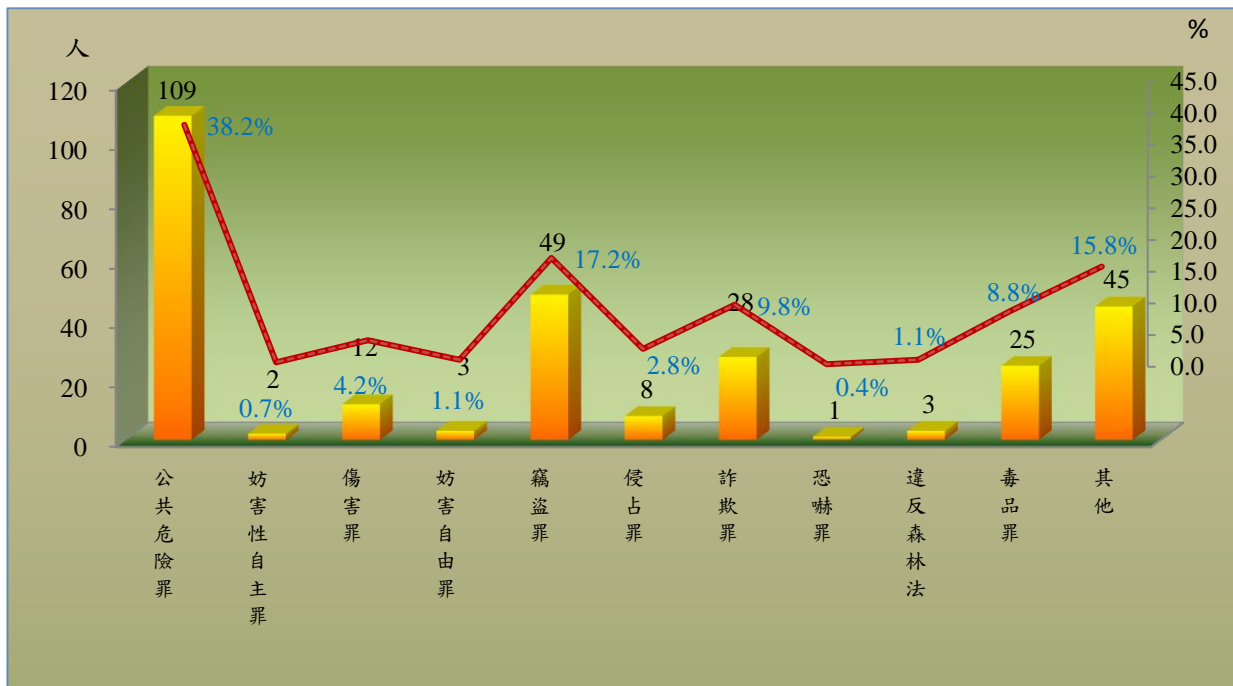
111年累計至4月新入監受刑人人數為285人，其中罪名以公共危險罪109人占38.2%最多；其次為竊盜罪49人占17.2%；第三為詐欺罪28人占9.8%，三者合計為186人，占65.2%。

表7 法務部矯正署嘉義監獄鹿草分監新入監受刑人主要罪名

項目別	107年	108年	109年	110年	111年累	
					計至4月	百分比(%)
總計	972	964	793	691	285	100.0
公共危險罪	291	331	258	240	109	38.2
妨害性自主罪	16	11	5	4	2	0.7
傷害罪	30	35	22	35	12	4.2
妨害自由罪	12	13	10	14	3	1.1
竊盜罪	148	119	123	116	49	17.2
侵占罪	9	15	8	12	8	2.8
詐欺罪	54	66	69	54	28	9.8
恐嚇罪	4	1	7	4	1	0.4
違反森林法	11	16	6	12	3	1.1
毒品罪	298	247	181	93	25	8.8
其他	99	110	110	107	45	15.8

說明：本表不含押候執行者。

圖3 法務部矯正署嘉義監獄鹿草分監新入監受刑人主要罪名  
111年累計至4月



(五) 實際出獄受刑人罪名分析

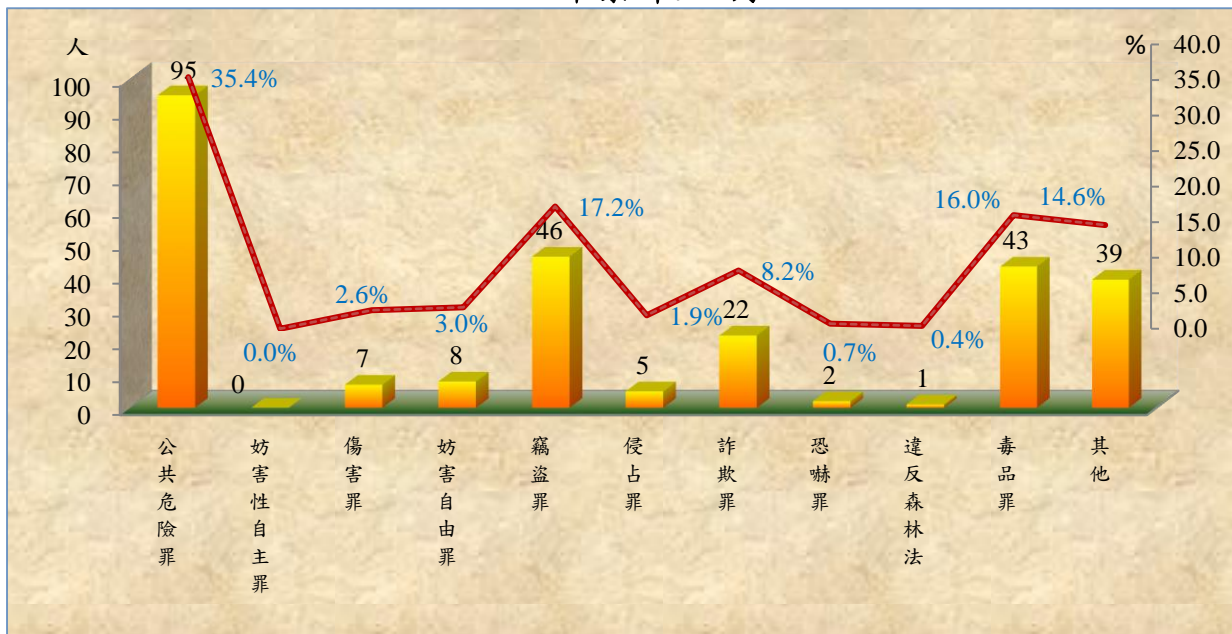
111年累計至4月出監受刑人人數為268人，其中罪名以公共危險罪者95人，占35.4%最多；其次為竊盜罪者46人，占17.2%；第三為毒品罪者43人，占16.0%，三者合計為184人，占68.6%。

表8 法務部矯正署嘉義監獄鹿草分監實際出獄受刑人主要罪名

項目別	107年	108年	109年	110年	111年累	
					計至4月	百分比(%)
總計	809	928	821	720	268	100.0
公共危險罪	271	308	280	243	95	35.4
妨害性自主罪	-	-	-	-	-	-
傷害罪	28	27	23	25	7	2.6
妨害自由罪	10	9	9	9	8	3.0
竊盜罪	133	134	115	114	46	17.2
侵占罪	8	15	9	11	5	1.9
詐欺罪	40	48	54	49	22	8.2
恐嚇罪	4	4	7	2	2	0.7
違反森林法	6	14	7	6	1	0.4
毒品罪	231	287	34	178	43	16.0
其他	78	82	82	83	39	14.6

說明：本表不含押候執行者。

圖4 法務部矯正署嘉義監獄鹿草分監實際出獄受刑人主要罪名  
111年累計至4月



(六) 在監受刑人罪名

111年4月底在監受刑人人數為649人，其中罪名以毒品罪者178人，占27.4%最多；其次為公共危險罪者172人，占26.5%；第三為竊盜罪者84人，占12.9%，三者合計為434人，占66.8%。

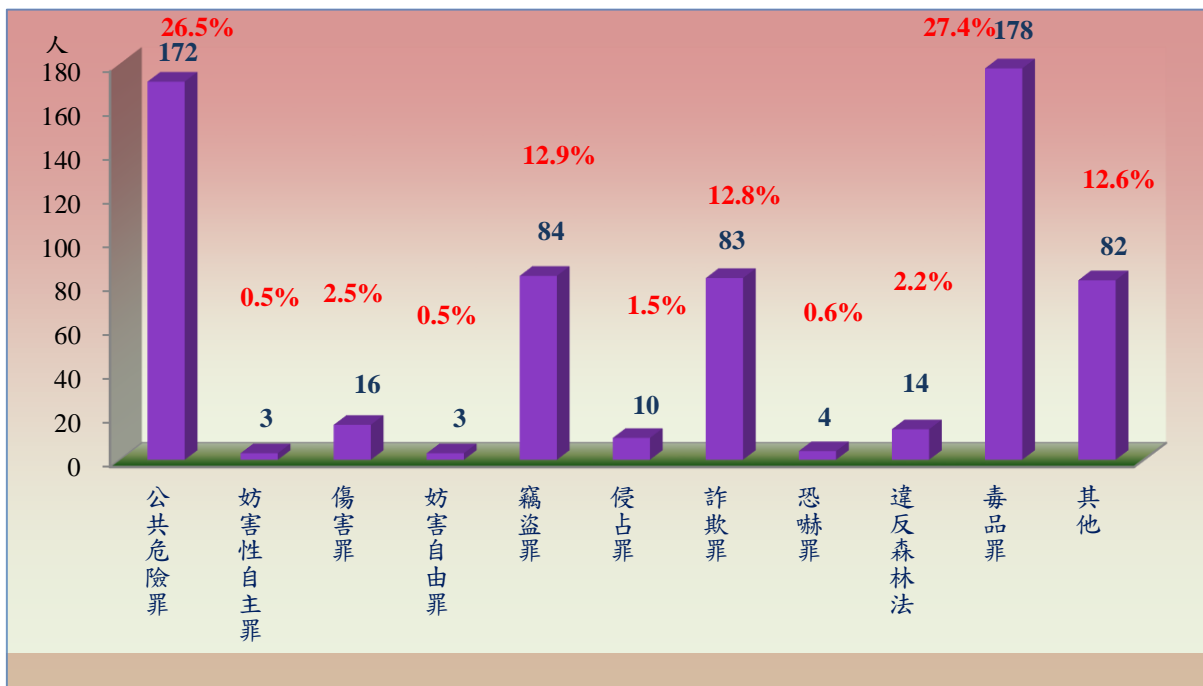
表9 法務部矯正署嘉義監獄鹿草分監在監受刑人主要罪名

單位：人、%

項目別	107年底	108年底	109年底	110年底	111年4月底	百分比(%)
總計	675	762	713	634	649	100.0
公共危險罪	134	148	156	159	172	26.5
妨害性自主罪	-	-	1	-	3	0.5
傷害罪	13	6	8	12	16	2.5
妨害自由罪	8	3	6	7	3	0.5
竊盜罪	78	89	69	86	84	12.9
侵占罪	7	7	10	9	10	1.5
詐欺罪	41	46	60	79	83	12.8
恐嚇罪	5	6	3	7	4	0.6
違反森林法	7	13	8	14	14	2.2
毒品罪	316	372	315	184	178	27.4
其他	66	72	81	77	82	12.6

說明：1. 毒品罪人數含毒品危害防制條例、肅清煙毒條例及麻醉藥品管理條例人數，以下同。  
2. 本表不含押候執行者。

圖5 法務部矯正署嘉義監獄鹿草分監在監受刑人主要罪名  
111年4月底



(七) 在監受刑人應執行刑刑名

111年4月底在監受刑人人數為649人，其中應執行刑刑名以一年以上三年未滿者247人，占38.1%為最高；六月以下者130人，占20.0%次之；三年以上五年未滿者96人，占14.8%再次之，三者合計為473人，占72.9%。若以10年以上作統計（含無期徒刑者），則合計為5人，占0.8%。

表10 法務部矯正署嘉義監獄鹿草分監在監受刑人應執行刑刑名

項目別	107年底	108年底	109年底	110年底	111年4月底	單位：人、%	
						百分比(%)	
總計	762	713	622	634	649	100.0	
無期徒刑	-	-	-	-	-	-	-
有期徒刑	六月以下	128	131	106	126	130	20.0
	逾六月一年未滿	141	93	87	86	95	14.6
	一年以上三年未滿	300	284	248	237	247	38.1
	三年以上五年未滿	112	110	96	98	96	14.8
	五年以上七年未滿	57	71	70	62	61	9.4
	七年以上十年未滿	3	3	2	6	6	0.9
	十年以上十五年以下	9	2	1	3	1	0.2
	逾十五年	1	1	1	1	4	0.6
拘役	11	13	10	12	8	1.2	
罰金(易服勞役)	-	5	1	3	1	0.2	

說明：本表不含押候執行者。

圖6 法務部矯正署嘉義監獄鹿草分監在監受刑人應執行刑刑名  
111年4月底

