

法務部矯正署嘉義看守所

收容現況及特性

一、收容對象包括以下各類型：

1. 羈押被告(兼收民事管收人)。
2. 收容臺灣嘉義地方檢察署刑期未滿3年之男性受刑人及刑期未滿1年6月之女性受刑人。(兼收刑期未滿7年短期自由刑、拘役、易服勞役之受刑人)
3. 收容少年刑事被告及保護事件少年(兼收容觀察勒戒少年)。
4. 流氓感訓收容人。
5. 暫收觀察勒戒處分人。

二、核定收容額：男性收容人669名、女性收容人58名，合計727名。



(一)收容特色

114年12月底法務部矯正署嘉義看守所收容人共計為802人，其中核定容額727人、監獄受刑人720人、超額收容人數75人、被告及被管收入68人、收容少年8人，押候執行者(乙種指揮書入監)為4人，成年受觀察勒戒人2人，超額收容比率10.3%。

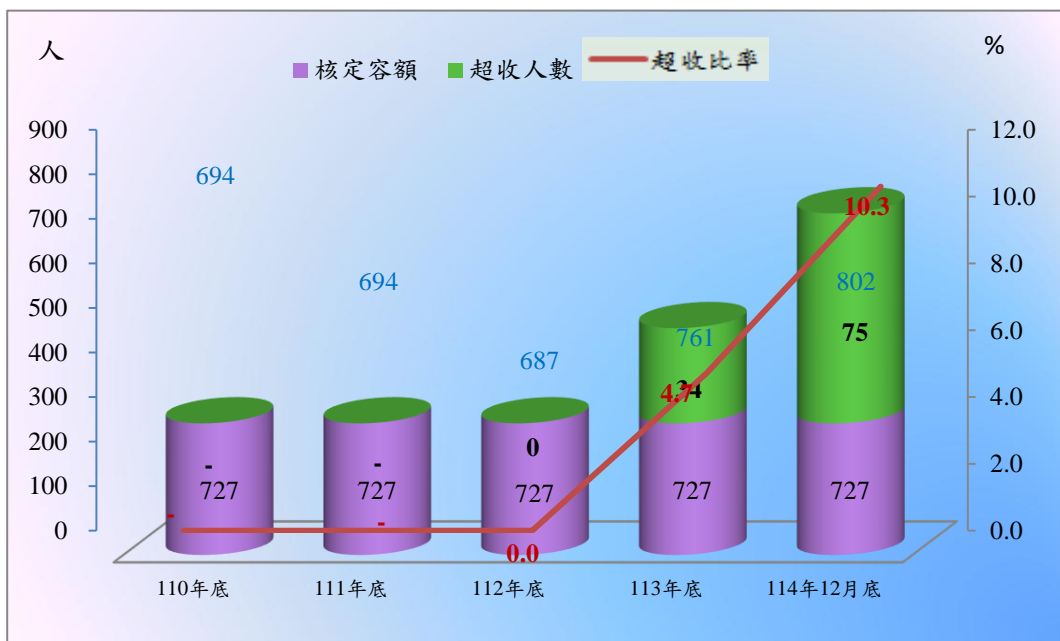
表1 法務部矯正署嘉義看守所各類收容人數

項目別	110年底	111年底	112年底	113年底	114年12月底
總收容人數	694	694	687	761	802
受刑人	633	647	621	675	720
押候執行者	9	8	9	12	4
被告及被管收入	45	36	51	65	68
收容少年	4	3	1	7	8
成年受觀察勒戒	3	-	5	2	2
少年受觀察勒戒	-	-	-	-	-

表2 法務部矯正署嘉義看守所收容人超額收容情形

項目別	110年底	111年底	112年底	113年底	114年12月底
總收容人數	694	694	687	761	802
核定容額	727	727	727	727	727
超收人數	-	-	0	34	75
超收比率(%)	-	-	0.0	4.7	10.3

圖1 法務部矯正署嘉義看守所收容人超額收容情形



(二) 看守所、暫收容觀察勒戒及少年觀護所收容情形

114年累計至12月看守所被告入所343人，出所340人，月底在所68人；114年累計至12月看守所暫收容觀察勒戒人入所87人，出所87人，月底在所2人；114年累計至12月少年觀護所收容少年入所59人，出所58人，月底在所8人。

表3 法務部矯正署嘉義看守所收容情形

單位：人

年月別	總計	上年底 在所人數	入所 人數	出所 人數	年(月)底 在所人數
110年	255	39	216	210	45
111年	232	45	187	196	36
112年	285	36	249	234	51
113年	346	51	295	281	65
114年累計至12月	408	65	343	340	68

表4 法務部矯正署嘉義看守所暫收容觀察勒戒收容情形

單位：人

年月別	總計	上年底 在所人數	入所 人數	出所 人數	年(月)底 在所人數
110年	291	-	291	288	3
111年	213	3	210	213	-
112年	196	-	196	191	5
113年	225	5	220	223	2
114年累計至12月	89	2	87	87	2

表5 法務部矯正署嘉義少年觀護所收容情形

單位：人

年月別	總計	上年底 在所人數	入所 人數	出所 人數	年(月)底 在所人數
110年	57	2	55	53	4
111年	61	4	57	58	3
112年	40	3	37	39	1
113年	71	1	70	64	7
114年累計至12月	66	7	59	58	8

(三) 在所各類收容人年齡

114年12月底在所各類收容人(不含押候執行者及被管收入)計797人，其中年齡20歲以上30歲未滿者247人占31.0%最多；其次為年齡30歲以上40歲未滿者192人占24.1%；第三為年齡40歲以上50歲未滿者178人占22.3%，三者合計為617人，占77.4%。

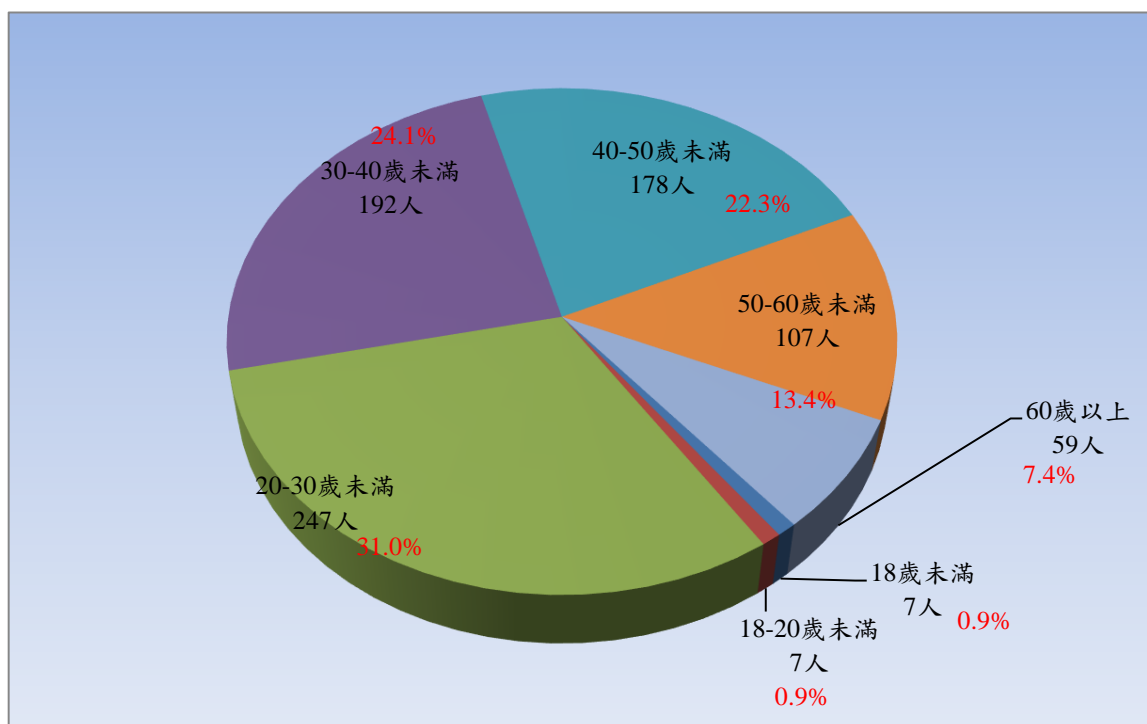
表6 法務部矯正署嘉義看守所在所各類收容人年齡
114年12月底

單位：人、%

項目別	總計	18歲未滿	18-20歲未滿	20-30歲未滿	30-40歲未滿	40-50歲未滿	50-60歲未滿	60歲以上
總收容人數	797	7	7	247	192	178	107	59
結構比(%)	100.0	0.9	0.9	31.0	24.1	22.3	13.4	7.4
受刑人	720	-	2	223	173	168	100	54
被告	67	-	4	22	19	10	7	5
收容少年	8	7	1	-	-	-	-	-
成年受觀察勒戒人	2	-	-	2	-	-	-	-
少年受觀察勒戒人	-	-	-	-	-	-	-	-

說明：本表不含押候執行者及被管收入。

圖2 法務部矯正署嘉義看守所在所各類收容人年齡
114年12月底



(四) 新入監受刑人罪名

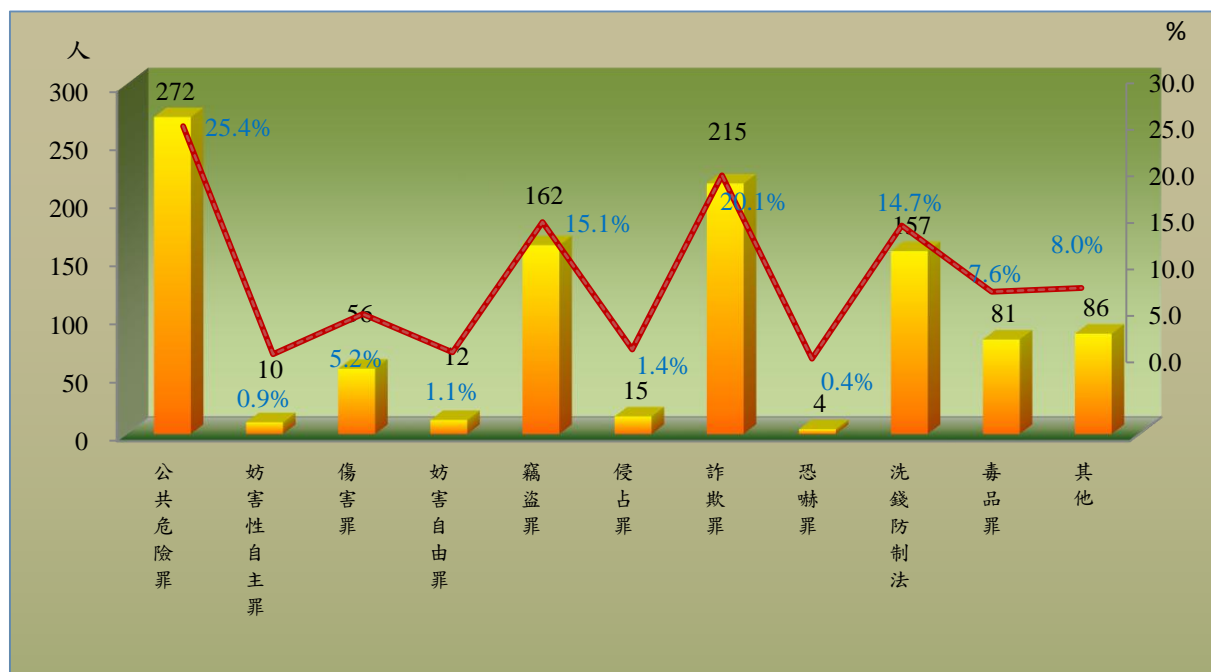
114年累計至12月新入監受刑人人數為1,070人，其中罪名以公共危險罪272人占25.4%最多；其次為詐欺罪215人占20.1%；第三為竊盜罪162人占15.1%，三者合計為649人，占60.6%。

表7 法務部矯正署嘉義監獄鹿草分監新入監受刑人主要罪名

項目別	110年	111年	112年	113年	114年累 計至12月	
					人	百分比(%)
總計	691	917	1,001	982	1,070	100.0
公共危險罪	240	365	399	278	272	25.4
妨害性自主罪	4	9	8	11	10	0.9
傷害罪	35	36	44	42	56	5.2
妨害自由罪	14	12	6	16	12	1.1
竊盜罪	116	141	149	151	162	15.1
侵占罪	12	14	18	12	15	1.4
詐欺罪	54	78	78	109	215	20.1
恐嚇罪	4	3	3	5	4	0.4
洗錢防制法	25	60	100	139	157	14.7
毒品罪	93	78	91	117	81	7.6
其他	94	121	105	102	86	8.0

說明：本表不含押候執行者。

圖3 法務部矯正署嘉義監獄鹿草分監新入監受刑人主要罪名
114年累計至12月



(五) 實際出獄受刑人罪名分析

114年累計至12月出監受刑人人數為876人，其中罪名以公共危險罪者264人，占30.1%最多；其次為竊盜罪者143人，占16.3%；第三為洗錢防制法者133人，占15.2%，三者合計為540人，占61.6%。

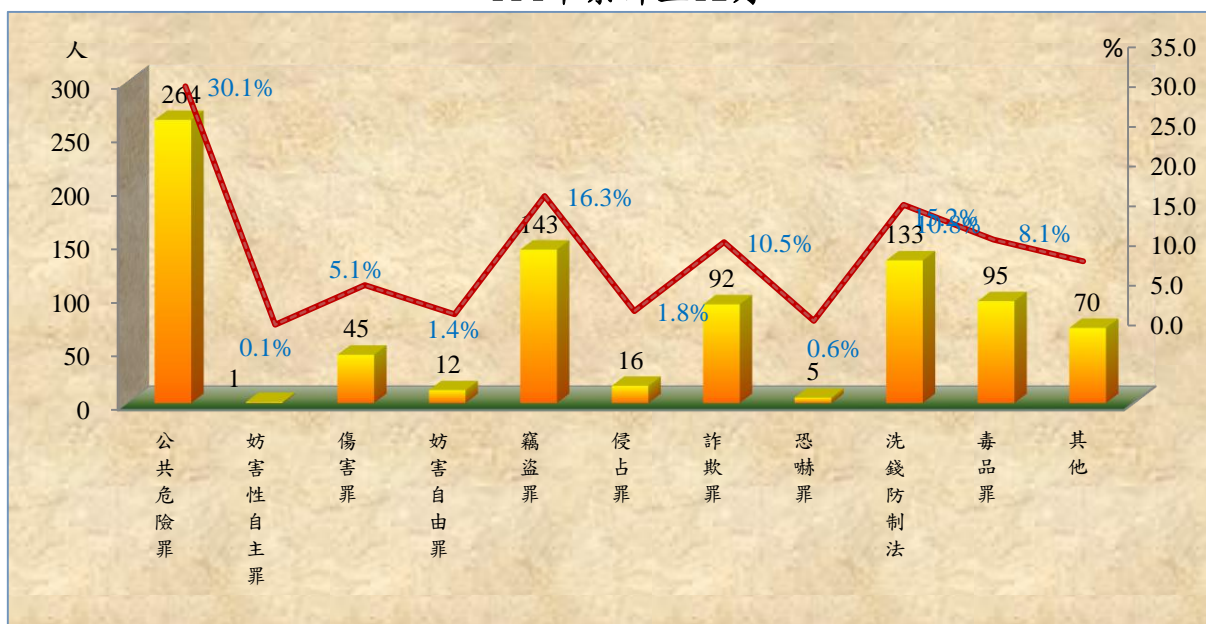
表8 法務部矯正署嘉義監獄鹿草分監實際出獄受刑人主要罪名

單位：人、%

項目別	110年	111年	112年	113年	114年累 計至12月	百分比(%)
總計	720	874	962	881	876	100.0
公共危險罪	243	350	407	327	264	30.1
妨害性自主罪	-	1	-	-	1	0.1
傷害罪	25	29	49	29	45	5.1
妨害自由罪	9	12	9	15	12	1.4
竊盜罪	114	133	137	150	143	16.3
侵占罪	11	15	15	10	16	1.8
詐欺罪	49	60	47	54	92	10.5
恐嚇罪	2	5	3	5	5	0.6
洗錢防制法	11	50	73	114	133	15.2
毒品罪	178	135	118	74	95	10.8
其他	78	84	104	103	70	8.1

說明：本表不含押候執行者。

圖4 法務部矯正署嘉義監獄鹿草分監實際出獄受刑人主要罪名
114年累計至12月



(六) 在監受刑人罪名

114年12月底在監受刑人人數為720人，其中罪名以詐欺罪者209人，占29.0%最多；其次為毒品罪者138人，占19.2%；第三為公共危險罪者108人，占15.0%，三者合計為455人，占63.2%。

表9 法務部矯正署嘉義監獄鹿草分監在監受刑人主要罪名

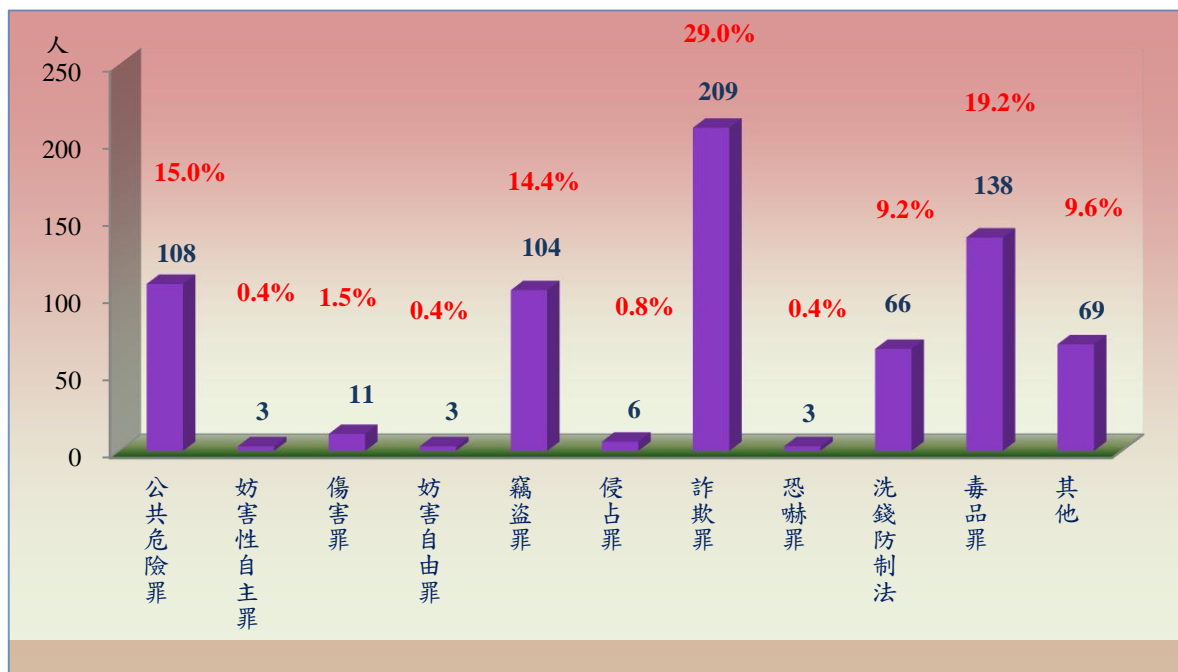
單位：人、%

項目別	110年底	111年底	112年底	113年底	114年12月底	百分比(%)
總計	634	647	621	675	720	100.0
公共危險罪	159	187	175	125	108	15.0
妨害性自主罪	-	-	1	1	3	0.4
傷害罪	12	17	8	16	11	1.5
妨害自由罪	7	5	2	2	3	0.4
竊盜罪	86	94	96	87	104	14.4
侵占罪	9	5	10	7	6	0.8
詐欺罪	79	85	92	136	209	29.0
恐嚇罪	7	4	3	4	3	0.4
洗錢防制法	14	18	45	60	66	9.2
毒品罪	184	135	107	163	138	19.2
其他	77	97	82	74	69	9.6

說明：1. 毒品罪人數含毒品危害防制條例、肅清煙毒條例及麻醉藥品管理條例人數，以下同。

2. 本表不含押候執行者。

圖5 法務部矯正署嘉義監獄鹿草分監在監受刑人主要罪名
114年12月底



(七) 在監受刑人應執行刑刑名

114年12月底在監受刑人人數為720人，其中應執行刑刑名以一年以上三年未滿者291人，占40.4%為最高；三年以上五年未滿者131人，占18.2%次之；六月以下者124人，占17.2%再次之，三者合計為546人，占75.8%。若以10年以上作統計（含無期徒刑者），則合計為1人，占0.1%。

表10 法務部矯正署嘉義監獄鹿草分監在監受刑人應執行刑刑名

單位：人、%

項目別		110年底	111年底	112年底	113年底	114年12月底	百分比(%)
總計		634	647	621	675	720	100.0
無期徒刑		-	-	-	-	-	-
有期 徒	六月以下	126	150	183	136	124	17.2
	逾六月一年未滿	86	91	91	94	90	12.5
	一年以上三年未滿	237	223	192	283	291	40.4
	三年以上五年未滿	98	94	81	101	131	18.2
	五年以上七年未滿	62	65	51	46	62	8.6
	七年以上十年未滿	6	11	5	2	8	1.1
	十年以上十五年以下	3	1	1	1	1	0.1
	逾十五年	1	2	3	-	-	0.0
拘役		12	7	9	9	11	1.5
罰金（易服勞役）		3	3	5	3	2	0.3

說明：本表不含押候執行者。

圖6 法務部矯正署嘉義監獄鹿草分監在監受刑人應執行刑刑名
114年12月底

