

## 法務部矯正署嘉義看守所 收容現況及特性

### 一、收容對象包括以下各類型：

1. 羈押被告(兼收民事管收人)。
2. 收容臺灣嘉義地方檢察署刑期未滿3年之男性受刑人及刑期未滿1年6月之女性受刑人。(兼收刑期未滿7年短期自由刑、拘役、易服勞役之受刑人)
3. 收容少年刑事被告及保護事件少年(兼收容觀察勒戒少年)。
4. 流氓感訓收容人。
5. 暫收觀察勒戒處分人。

### 二、核定收容額：男性收容人669名、女性收容人58名，合計727名。



(一)收容特色

115年3月底法務部矯正署嘉義看守所收容人共計為852人，其中監獄受刑人748人、核定容額727人、超額收容人數125人、被告及被管收人92人、押候執行者(乙種指揮書入監)8人，收容少年為2人，成年受觀察勒戒人2人，超額收容比率17.2%。

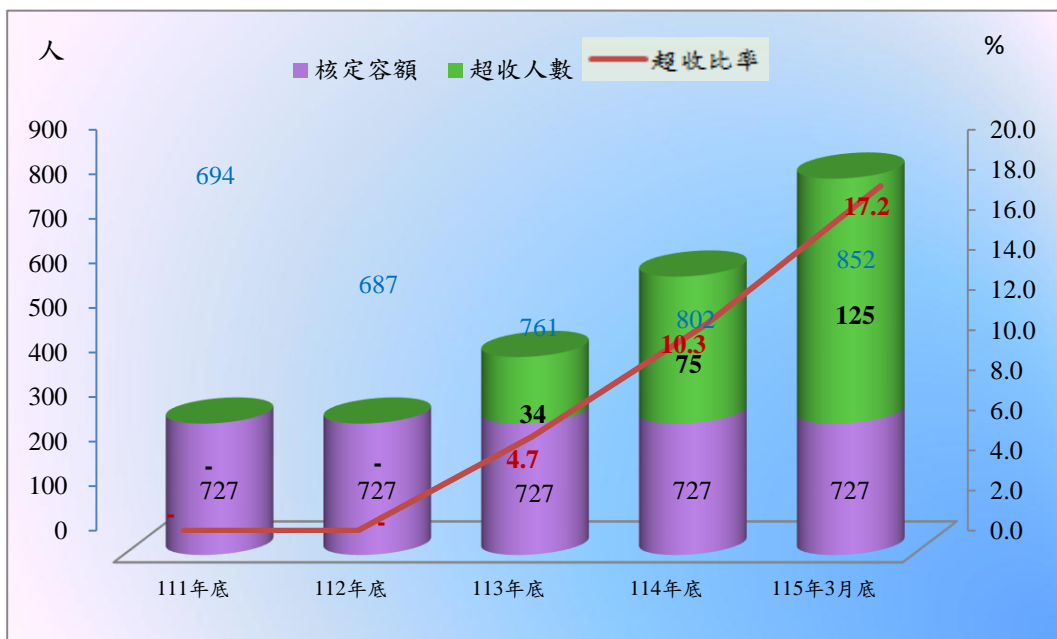
表1 法務部矯正署嘉義看守所各類收容人數

項目別	單位：人				
	111年底	112年底	113年底	114年底	115年3月底
總收容人數	694	687	761	802	852
受刑人	633	647	621	675	748
押候執行者	9	8	9	12	8
被告及被管收人	36	51	65	68	92
收容少年	3	1	7	8	2
成年受觀察勒戒	-	5	2	2	2
少年受觀察勒戒	-	-	-	-	-

表2 法務部矯正署嘉義看守所收容人超額收容情形

項目別	單位：人、%				
	111年底	112年底	113年底	114年底	115年3月底
總收容人數	694	687	761	802	852
核定容額	727	727	727	727	727
超收人數	-	-	34	75	125
超收比率(%)	-	-	4.7	10.3	17.2

圖1 法務部矯正署嘉義看守所收容人超額收容情形



(二) 看守所、暫收容觀察勒戒及少年觀護所收容情形

115年累計至3月看守所被告入所90人，出所66人，月底在所92人；115年累計至3月看守所暫收容觀察勒戒人入所25人，出所25人，月底在所2人；115年累計至3月少年觀護所收容少年入所13人，出所19人，月底在所2人。

**表3 法務部矯正署嘉義看守所收容情形**

單位：人

年月別	總計	上年底 在所人數	入所 人數	出所 人數	年(月)底 在所人數
111年	232	45	187	196	36
112年	285	36	249	234	51
113年	346	51	295	281	65
114年	408	65	343	340	68
115年累計至3月	158	68	90	66	92

**表4 法務部矯正署嘉義看守所暫收容觀察勒戒收容情形**

單位：人

年月別	總計	上年底 在所人數	入所 人數	出所 人數	年(月)底 在所人數
111年	213	3	210	213	-
112年	196	-	196	191	5
113年	225	5	220	223	2
114年	89	2	87	87	2
115年累計至3月	27	2	25	25	2

**表5 法務部矯正署嘉義少年觀護所收容情形**

單位：人

年月別	總計	上年底 在所人數	入所 人數	出所 人數	年(月)底 在所人數
111年	61	3	37	39	1
112年	40	1	70	64	7
113年	71	1	70	64	7
114年	66	7	59	58	8
115年累計至3月	21	8	13	19	2

(三) 在所各類收容人年齡

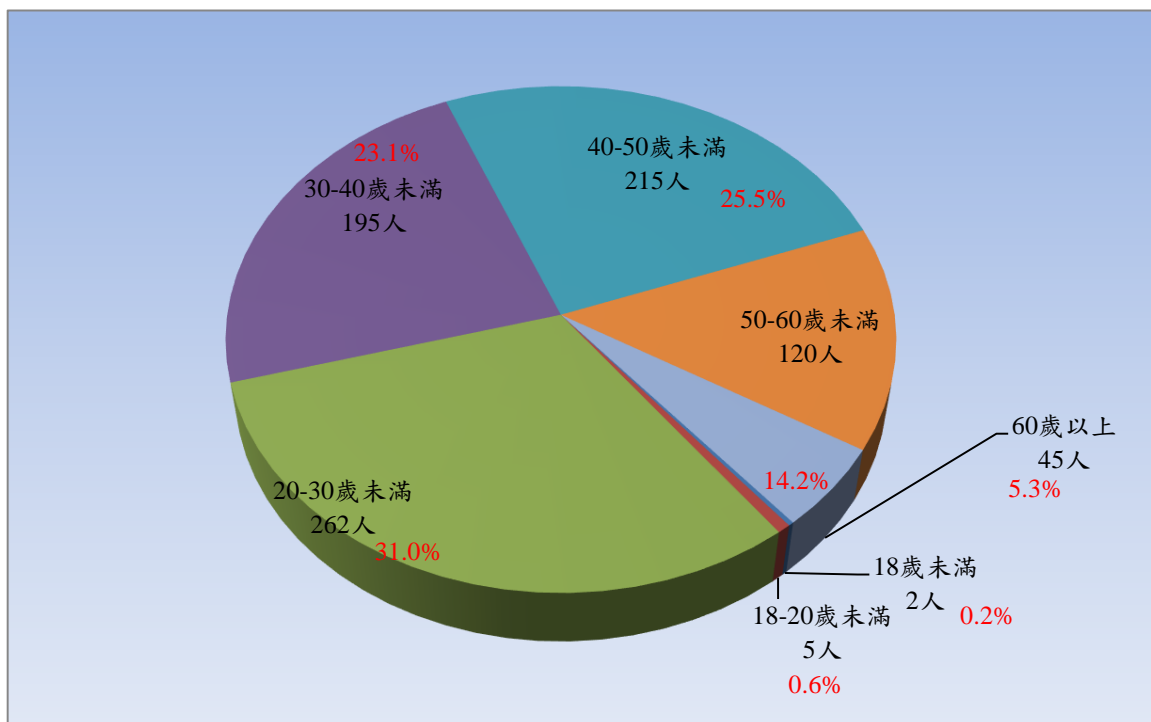
115年3月底在所各類收容人(不含押候執行者及被管收入)計844人，其中年齡20歲以上30歲未滿者262人占31.0%最多；其次為年齡40歲以上50歲未滿者215人占25.5%；第三為年齡30歲以上40歲未滿者195人占23.1%，三者合計為672人，占79.6%。

表6 法務部矯正署嘉義看守所在所各類收容人年齡  
115年3月底

項目別	總計	單位：人、%							
		18歲未滿	18-20歲未滿	20-30歲未滿	30-40歲未滿	40-50歲未滿	50-60歲未滿	60歲以上	
總收容人數	844	2	5	262	195	215	120	45	
結構比(%)	100.0	0.2	0.6	31.0	23.1	25.5	14.2	5.3	
受刑人	748	-	1	223	172	199	109	44	
被告	92	-	4	39	22	15	11	1	
收容少年	2	2	-	-	-	-	-	-	
成年受觀察勒戒人	2	-	-	-	1	1	-	-	
少年受觀察勒戒人	-	-	-	-	-	-	-	-	

說明：本表不含押候執行者及被管收入。

圖2 法務部矯正署嘉義看守所在所各類收容人年齡  
115年3月底



(四) 新入監受刑人罪名

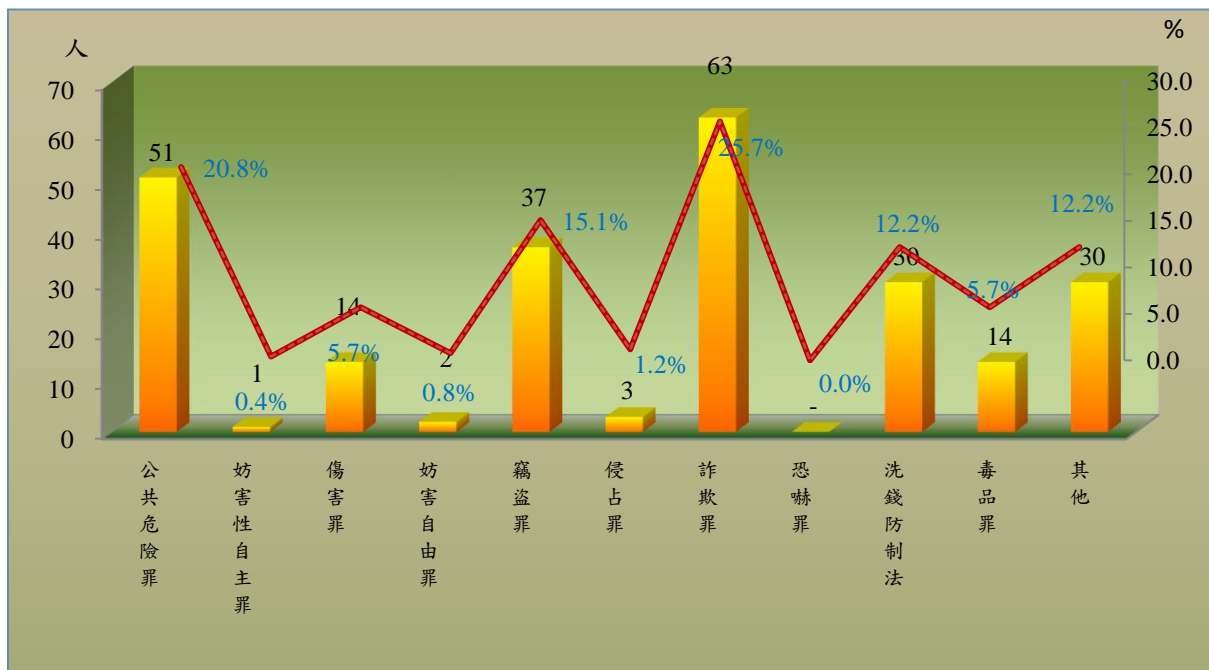
115年累計至3月新入監受刑人人數為245人，其中罪名以詐欺罪63人占25.7%最多；其次為公共危險罪51人占20.8%；第三為竊盜罪37人占15.1%，三者合計為151人，占61.6%。

表7 法務部矯正署嘉義監獄鹿草分監新入監受刑人主要罪名

項目別	111年	112年	113年	114年	115年累 計至3月	
					人	百分比(%)
總計	917	1,001	982	1,070	245	100.0
公共危險罪	365	399	278	272	51	20.8
妨害性自主罪	9	8	11	10	1	0.4
傷害罪	36	44	42	56	14	5.7
妨害自由罪	12	6	16	12	2	0.8
竊盜罪	141	149	151	162	37	15.1
侵占罪	14	18	12	15	3	1.2
詐欺罪	78	78	109	215	63	25.7
恐嚇罪	3	3	5	4	-	-
洗錢防制法	60	100	139	157	30	12.2
毒品罪	78	91	117	81	14	5.7
其他	121	105	102	86	30	12.2

說明：本表不含押候執行者。

圖3 法務部矯正署嘉義監獄鹿草分監新入監受刑人主要罪名  
115年累計至3月



(五) 實際出獄受刑人罪名分析

115年累計至3月出監受刑人人數為195人，其中罪名以公共危險罪者47人，占24.1%最多；其次為洗錢防制法者33人，占16.9%；第三為竊盜罪者32人，占16.4%，三者合計為112人，占57.4%。

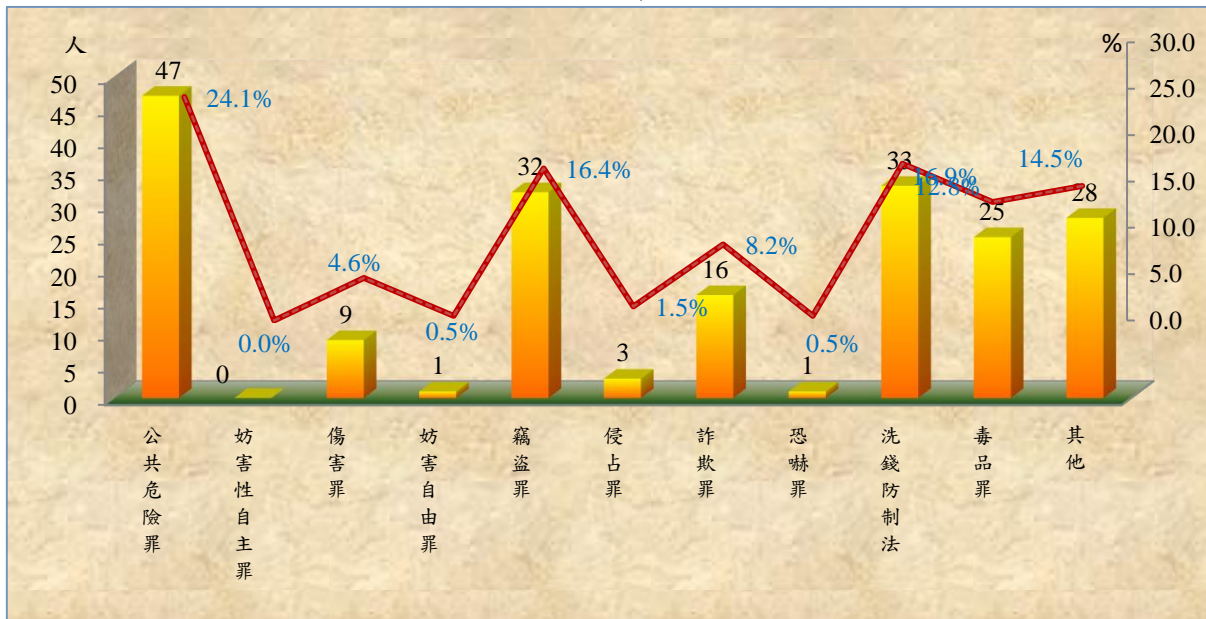
表8 法務部矯正署嘉義監獄鹿草分監實際出獄受刑人主要罪名

單位：人、%

項目別	111年	112年	113年	114年	115年累 計至3月	百分比(%)
總計	874	962	881	876	195	100.0
公共危險罪	350	407	327	264	47	24.1
妨害性自主罪	1	-	-	1	-	-
傷害罪	29	49	29	45	9	4.6
妨害自由罪	12	9	15	12	1	0.5
竊盜罪	133	137	150	143	32	16.4
侵占罪	15	15	10	16	3	1.5
詐欺罪	60	47	54	92	16	8.2
恐嚇罪	5	3	5	5	1	0.5
洗錢防制法	50	73	115	133	33	16.9
毒品罪	135	118	74	95	25	12.8
其他	84	104	102	70	28	14.5

說明：本表不含押候執行者。

圖4 法務部矯正署嘉義監獄鹿草分監實際出獄受刑人主要罪名  
115年累計至3月



(六) 在監受刑人罪名

115年3月底在監受刑人人數為748人，其中罪名以詐欺罪者250人，占33.4%最多；其次為毒品罪者122人，占16.3%；第三為公共危險罪者108人，占14.4%，三者合計為480人，占64.1%。

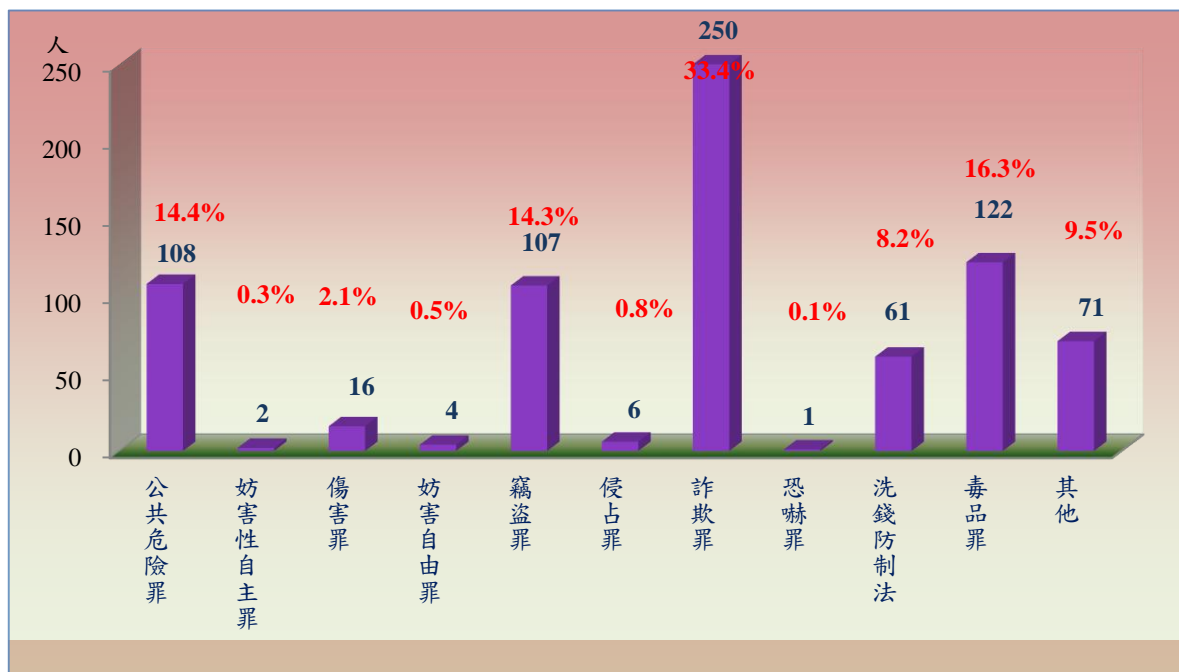
表9 法務部矯正署嘉義監獄鹿草分監在監受刑人主要罪名

單位：人、%

項目別	111年底	112年底	113年底	114年底	115年3月底	百分比(%)
總計	647	621	675	720	748	100.0
公共危險罪	187	175	125	108	108	14.4
妨害性自主罪	-	1	1	3	2	0.3
傷害罪	17	8	16	11	16	2.1
妨害自由罪	5	2	2	3	4	0.5
竊盜罪	94	96	87	104	107	14.3
侵占罪	5	10	7	6	6	0.8
詐欺罪	85	92	136	209	250	33.4
恐嚇罪	4	3	4	3	1	0.1
洗錢防制法	18	45	60	66	61	8.2
毒品罪	135	107	163	138	122	16.3
其他	97	82	74	69	71	9.5

說明：1. 毒品罪人數含毒品危害防制條例、肅清煙毒條例及麻醉藥品管理條例人數，以下同。  
2. 本表不含押候執行者。

圖5 法務部矯正署嘉義監獄鹿草分監在監受刑人主要罪名  
115年3月底



(七) 在監受刑人應執行刑刑名

115年3月底在監受刑人人數為748人，其中應執行刑刑名以一年以上三年未滿者306人，占40.9%為最高；三年以上五年未滿者136人，占18.2%次之；六月以下者122人，占16.3%再次之，三者合計為564人，占75.4%。若以10年以上作統計（含無期徒刑者），則合計為6人，占0.8%。

表10 法務部矯正署嘉義監獄鹿草分監在監受刑人應執行刑刑名

項目別		單位：人、%					百分比(%)
		111年底	112年底	113年底	114年底	115年3月底	
總	計	647	621	675	720	748	100.0
無	期徒刑	-	-	-	-	-	-
有	六月以下	150	183	136	124	122	16.3
	逾六月一年未滿	91	91	94	90	97	13.0
	一年以上三年未滿	223	192	283	291	306	40.9
	三年以上五年未滿	94	81	101	131	136	18.2
	五年以上七年未滿	65	51	46	62	63	8.4
	七年以上十年未滿	11	5	2	8	7	0.9
	十年以上十五年以下	1	1	1	1	4	0.5
	逾十五年	2	3	-	-	2	0.3
拘	役	7	9	9	11	10	1.3
罰	金(易服勞役)	3	5	3	2	1	0.1

說明：本表不含押候執行者。

圖6 法務部矯正署嘉義監獄鹿草分監在監受刑人應執行刑刑名  
115年3月底

